






ФЕДЕРАЛЬНОЕ ГОСУДАРСТВЕННОЕ БЮДЖЕТНОЕ ПРОФЕССИОНАЛЬНОЕ
ОБРАЗОВАТЕЛЬНОЕ УЧРЕЖДЕНИЕ «АСТРАХАНСКОЕ СПЕЦИАЛЬНОЕ
УЧЕБНО-ВОСПИТАТЕЛЬНОЕ УЧРЕЖДЕНИЕ ДЛЯ ОБУЧАЮЩИХСЯ С ДЕ-
ВИАНТНЫМ (ОБЩЕСТВЕННО-ОПАСНЫМ) ПОВЕДЕНИЕМ
ЗАКРЫТОГО ТИПА»
(ФГБПОУ «Астраханское СУВУ»)

«Рассмотрено» Руководитель МО  /Столыпина Г.В./ Протокол № <u>2</u> от « <u>15</u> » <u>09</u> 20 <u>16</u> г.	«Согласовано» Зам.директора по УПР  /Алехина И.В./ « <u>15</u> » <u>09</u> 20 <u>16</u> г.	«Утверждаю» Директор Астраханского СУВУ  /Митячкин В.Ю./ Приказ № <u>198</u> от « <u>15</u> » <u>09</u> 20 <u>16</u> г.
--	---	--



Рабочая программа

Предмет: русский язык

Класс: 7

Профиль: базовый

Всего часов на изучение программы 105

Количество часов в неделю 3

Некозырева Е. В.
Преподаватель русского языка и литературы

2016 - 2017 уч. год

Пояснительная записка.

Рабочая программа по русскому языку для 7 класса разработана на основе примерной программы по русскому языку основного общего образования и рабочей программы по русскому языку М.Т.Баранова, Т.А. Ладыженской, Н.М.Шанского и др.(Русский язык.Рабочие программы. Предметная линия учебников Т.А.Ладыженской, М.Т.Баранова и др. М., Просвещение,2011), а также Федерального государственного образовательного стандарта основного общего образования.

В рабочей программе учтены идеи и положения Концепции духовно-нравственного развития и воспитания личности гражданина России, программы развития и формирования универсальных учебных действий, которые обеспечивают формирование российской гражданской идентичности, овладение ключевыми компетенциями, составляющими основу для саморазвития обучающихся, коммуникативных качеств личности.

Основные цели и задачи изучения русского языка в основной школе:

- воспитание духовно-богатой, нравственно ориентированной личности с развитым чувством самосознания и общероссийского гражданского сознания, человека, любящего свою Родину, знающего и уважающего родной язык, осмысляющего родной язык как основное средство общения, средство получения знаний в разных сферах человеческой деятельности, средство освоения морально-этических норм, принятых в обществе;
- овладение системой знаний, языковыми и речевыми умениями и навыками, развитие готовности и способности к речевому взаимодействию и взаимопониманию, потребности в речевом самосовершенствовании, а также важнейшими общеучебными умениями и универсальными учебными действиями; формирование навыков самостоятельной учебной деятельности, самообразования;
- приобретение знаний об устройстве языковой системы и закономерностях её функционирования, развитие способности опознавать, анализировать, сопоставлять, классифицировать и оценивать языковые факты, обогащение активного и потенциального словарного запаса, расширение объёма используемых в речи грамматических средств, совершенствование орфографической и пунктуационной грамотности, развитие умений стилистически корректного использования лексики и фразеологии русского языка;
- развитие интеллектуальных и творческих способностей обучающихся, их речевой культуры, овладение правилами использования языка в разных ситуациях общения, нормами речевого этикета, воспитание стремления к речевому самосовершенствованию, осознание эстетической ценности родного языка;
- совершенствование коммуникативных способностей, формирование готовности к сотрудничеству, созидательной деятельности, умений вести диалог, искать и находить содержательные компромиссы.

Общая характеристика учебного предмета. Язык – по своей специфике и социальной значимости – явление уникальное: он является средством общения и формой передачи информации, средством хранения и усвоения знаний, частью духовной

культуры русского народа, средством приобщения к богатствам русской культуры и литературы.

Русский язык – государственный язык Российской Федерации, средство межнационального общения и консолидации народов России.

Владение родным языком, умение общаться, добиваться успеха в процессе коммуникации являются теми характеристиками личности, которые во многом определяют достижения человека практически во всех областях жизни, способствуют его социальной адаптации к изменяющимся условиям современного мира.

В системе школьного образования учебный предмет «Русский язык» занимает особое место: является не только объектом изучения, но и средством обучения. Как средство познания действительности русский язык обеспечивает развитие интеллектуальных и творческих способностей ребенка, развивает его абстрактное мышление, память и воображение, формирует навыки самостоятельной учебной деятельности, самообразования и самореализации личности. Будучи формой хранения и усвоения различных знаний, русский язык неразрывно связан со всеми школьными предметами и влияет на качество усвоения всех других школьных предметов, а в перспективе способствует овладению будущей профессией.

Содержание обучения русскому языку отобрано и структурировано на основе компетентного подхода. В соответствии с этим в VII классе формируются и развиваются коммуникативная, языковая, лингвистическая (языковедческая) и культуроведческая компетенции.

Коммуникативная компетенция – овладение всеми видами речевой деятельности и основами культуры устной и письменной речи, базовыми умениями и навыками использования языка в жизненно важных для данного возраста сферах и ситуациях общения.

Языковая и лингвистическая (языковедческая) компетенции – освоение необходимых знаний о языке как знаковой системе и общественном явлении, его устройстве, развитии и функционировании; овладение основными нормами русского литературного языка; обогащение словарного запаса и грамматического строя речи учащихся; формирование способности к анализу и оценке языковых явлений и фактов, необходимых знаний о лингвистике как науке и ученых-русистах; умение пользоваться различными лингвистическими словарями.

Культуроведческая компетенция – осознание языка как формы выражения национальной культуры, взаимосвязи языка и истории народа, национально-культурной специфики русского языка, владение нормами русского речевого этикета, культурой межнационального общения.

Курс русского языка для VII класса направлен на совершенствование речевой деятельности учащихся на основе овладения знаниями об устройстве русского языка и особенностях его употребления в разных условиях общения, на базе усвоения основных норм русского литературного языка, речевого этикета. Содержание обучения ориентировано на развитие личности ученика, воспитание культурного человека, владеющего нормами литературного языка, способного свободно выражать свои мысли и чувства в устной и письменной форме, соблюдать этические нормы общения. Рабочая программа предусматривает формирование таких жизненно важных умений, как различные виды чтения, информационная переработка текстов, поиск информации в различных источниках, а также способность передавать ее в соответствии с условиями общения.

Доминирующей идеей курса является интенсивное речевое и интеллектуальное развитие учащихся. Русский язык представлен в программе перечнем не только тех дидактических единиц, которые отражают устройство языка, но и тех, которые обеспечивают речевую деятельность.

Идея взаимосвязи речевого и интеллектуального развития нашла отражение и в структуре программы. Она, как уже отмечено, состоит из трех тематических блоков. В первом представлены дидактические единицы, обеспечивающие формирование навыков речевого общения; во втором – дидактические единицы, которые отражают устройство языка и являются базой для развития речевой компетенции учащихся; в третьем – дидактические единицы, отражающие историю и культуру народа и обеспечивающие культурно-исторический компонент курса русского языка в целом.

Общие учебные умения, навыки и способы деятельности. Направленность курса на интенсивное речевое и интеллектуальное развитие создает условия и для реализации надпредметной функции, которую русский язык выполняет в системе школьного образования. В процессе обучения ученик получает возможность совершенствовать общеучебные умения, навыки, способы деятельности, которые базируются на видах речевой деятельности и предполагают развитие речемыслительных способностей. В процессе изучения русского (родного) языка совершенствуются и развиваются следующие общеучебные умения: коммуникативные (владение всеми видами речевой деятельности и основами культуры устной и письменной речи, базовыми умениями и навыками использования языка в жизненно важных для учащихся сферах и ситуациях общения), интеллектуальные (сравнение и сопоставление, соотнесение, синтез, обобщение, абстрагирование, оценивание и классификация), информационные (умение осуществлять библиографический поиск, извлекать информацию из различных источников, умение работать с текстом), организационные (умение формулировать цель деятельности, планировать ее, осуществлять самоконтроль, самооценку, самокоррекцию).

ПЛАНИРУЕМЫЕ РЕЗУЛЬТАТЫ ИЗУЧЕНИЯ УЧЕБНОГО ПРЕДМЕТА

Личностные

- 1) понимание русского языка как одной из основных национально-культурных ценностей русского народа; определяющей роли родного языка в развитии интеллектуальных, творческих и моральных качеств личности;
- 2) осознание эстетической ценности русского языка; уважительное отношение к родному языку, гордость за него; стремление к речевому самосовершенствованию;
- 3) достаточный объем словарного запаса для свободного выражения мыслей и чувств в процессе речевого общения; способность к самооценке на основе наблюдения за собственной речью.

Метапредметные

- 1) владение всеми видами речевой деятельности (понимание информации, владение разными видами чтения; адекватное восприятие на слух текстов разных стилей; способность извлекать информацию из различных источников; овладение приемами отбора и систематизации материала; способность определять цели предстоящей учебной деятельности, последовательность действий,

оценивать достигнутые результаты; умение воспроизводить прослушанный или прочитанный текст с разной степенью развернутости; умение создавать устные и письменные тексты разных типов; способность правильно и свободно излагать свои мысли в устной и письменной форме; соблюдение в практике речевого общения основных орфоэпических, лексических, грамматических, стилистических норм современного литературного языка; соблюдение основных правил орфографии и пунктуации в процессе письменного общения;

2) применение приобретенных знаний, умений и навыков в повседневной жизни; способность использовать родной язык как средство получения знаний по другим учебным предметам, при менять полученные знания и навыки анализа языковых явлений на межпредметном уровне;

3) коммуникативно целесообразное взаимодействие с другими людьми в процессе речевого общения.

Предметные

1) представление об основных функциях языка, о роли родного языка в жизни человека и общества;

2) понимание места родного языка в системе гуманитарных наук и его роли в образовании в целом;

3) усвоение основ научных знаний о родном языке;

4) освоение базовых понятий лингвистики;

5) освоение основными стилистическими ресурсами лексики фразеологии русского языка;

6) опознавание и анализ основных единиц языка;

7) проведение различных видов анализа слова

8) понимание коммуниктивно-эстетических возможностей лексической и грамматической синонимии и использование их в собственной речевой практике; осознание эстетической функции родного языка.

Место предмета

На изучение предмета отводится 3 часа в неделю, итого 105 часов за учебный год.

Учебно-тематический план

Содержание	Кол-во часов	Количество контрольных работ	Количество письменных работ
1. Русский язык как развивающееся явление	1	-	-
2. Повторение изученного материала в 5-6 классах	7	1	-
3. Морфология и орфография. Культура речи.			
Причастие.	30	2	3
Деепричастие.	8	1	1
Наречие.	20	1	1
Категория состояния.	3	-	1
4. Служебные части речи. Предлог.	7	-	1
Союз.	9	-	1
Частица.	10		
5. Междометие.	1		2
6. Повторение изученного материала в 5-7 классах	7		
Резерв	2		
ИТОГО	105	5	10

Содержание тем учебного курса.

Русский язык как развивающееся явление.

Повторениеизученного в 5-6 классах. Синтаксис. Синтаксический разбор. Пунктуация. Пунктуационный разбор. Лексика и фразеология. Фонетика и орфография. Фонетический разбор слова. Словообразование и орфография. Морфемный и словообразовательный разбор. Морфология и орфография. Развитие речи.

Морфология. Орфография. Культура речи.

Причастие. Повторение пройденного о глаголе. Свойства прилагательных и глагола у причастия. Синтаксическая роль. Действительные и страдательные причастия. Краткие и полные страдательные причастия. Действительные причастия настоящего времени. Гласные в суффиксах действительных причастий настоящего времени. Страдательные причастия настоящего времени. Гласные в суффиксах страдательных причастий настоящего времени. Страдательные причастия прошедшего времени. Гласные перед *н* в полных и в кратких страдательных причастиях. Одна и две буквы *н* в суффиксах страдательных причастий прошедшего времени. Одна буква *н* в отглагольных прилагательных. Морфологический разбор причастия. Слитное и раздельное написание не с причастиями. Буквы *е* и *ё* после шипящих в суффиксах страдательных причастий прошедшего времени. Описание внешности человека. Выборочное изложение.

Деепричастие. Повторение пройденного о глаголе. Свойства наречия и глагола у деепричастия. Синтаксическая роль. Деепричастия совершенного и несовершенного вида. Обособление деепричастного оборота и одиночного деепричастия. Не с деепричастиями. Рассказ по картине.

Наречие. Наречие как часть речи. Смысловые группы наречий. Степени сравнения наречий. Морфологический разбор наречий. Слитное и раздельное написание не с наречиями на *-о* и *-е*. Буквы *е* и *и* в приставках *не* и *ни* отрицательных наречий. Одна и две буквы *н* в наречиях на *-о* и *-е*. Буквы *о* и *е* после шипящих на конце наречий. Дефис между частями слова в наречиях. Мягкий знак после шипящих на конце наречий.

Описание действий как вид текста.

Категория состояния. Категория состояния как часть речи. Отличие от наречий. Синтаксическая роль.

Выборочное изложение текста с описанием состояния человека или природы.

Служебные части речи. Культура речи.

Предлог как служебная часть речи. Синтаксическая роль предлогов. Непроизводные и производные предлоги. Простые и составные. Textoобразующая роль предлогов. Слитное и раздельное написание предлогов. Дефис в предлогах.

Рассказ от своего имени на основе прочитанного. Рассказ на основе увиденного на картине.

Союз как служебная часть речи. Синтаксическая роль союзов. Сочинительные и подчинительные союзы. Простые и составные. Textoобразующая роль союзов. Слитное и раздельное написание союзов.

Устное рассуждение на дискуссионную тему, языковые особенности.

Частица как служебная часть речи. Синтаксическая роль частиц. Textoобразующая роль. Формообразующие и смысловые частицы. Различение *НЕ* и *НИ*, их правописание.

Рассказ по данному сюжету.

Междометие. Звукоподражательные слова.

Междометие как часть речи. Синтаксическая роль. Звукоподражательные слова и их отличие от междометий. Дефис в междометиях. Интонационное выделение междометий. Запятая и восклицательный знак при междометиях.

Повторение и систематизация изученного материала в 7 классе.

Разделы науки о языке. Текст. Стили речи. Фонетика. Графика. Лексика и фразеология.

Сочинение-рассуждение на морально-этическую тему или публичное выступление на эту тему.

ТРЕБОВАНИЯ К УРОВНЮ ПОДГОТОВЛЕННОСТИ УЧАЮЩИХСЯ

В результате изучения русского языка учащиеся должны знать определения основных изученных в 7 классе языковых явлений, речеведческих понятий, орфографических и пунктуационных правил, обосновывать свои ответы, приводя нужные примеры.

Ученик должен знать\ понимать:

- роль русского языка как национального языка русского народа, государственного языка Российской Федерации и средства межнационального общения;
- признаки текста и его функционально-смысловых типов (повествования, описания, рассуждения);
- основные единицы языка, их признаки;
- основные нормы русского литературного языка (орфоэпические, лексические, грамматические, орфографические, пунктуационные);
- грамматические признаки причастия как самостоятельной части речи; отличительные особенности причастий и прилагательных;
- об особенностях склонения причастий;
- определение причастного оборота, его место по отношению к определяемому слову, графическое обозначение причастного оборота в предложении, правило выделения причастного оборота запятыми в предложении;
- действительные и страдательные причастия;
- краткие страдательные причастия;
- способы образования действительных причастий настоящего и прошедшего времени, страдательных причастий настоящего и прошедшего времени;
- порядок морфологического разбора причастий;
- грамматические признаки деепричастия как части речи;
- определение деепричастного оборота, правила выделения деепричастного оборота на письме запятыми;
- способы образования деепричастий совершенного и несовершенного вида;
- порядок морфологического разбора деепричастий;
- грамматические признаки наречия как части речи;
- смысловые группы наречий;
- о лексическом и грамматическом значении слов категории состояния;
- признаки классификации самостоятельных и служебных частей речи;

- правила употребления предлогов с разными падежами;
- о производных и непроизводных, простых и составных предлогах;
- о союзе как части речи, его роли в тексте и предложении;
- о сочинительных и подчинительных союзах;
- порядок морфологического разбора предлогов и союзов;
- отличие частиц от самостоятельных частей речи;
- формообразующие и смысловые частицы;
- отличительные особенности приставке не и отрицательной частицы не, приставки, союза, частицы ни;
- о назначении в речи междометий.

К концу 7 класса учащиеся должны овладеть следующими умениями и навыками:

- определять тему, основную мысль текста, функционально-смысловый тип и стиль речи; анализировать структуру и языковые особенности текста;
- производить морфологический разбор частей речи, изученных в 7 классе;
- производить синтаксический разбор предложений с причастным и деепричастным оборотами, а также сложных предложений с изученными союзами;
- составлять предложения с причастными и деепричастными оборотами;
- соблюдать нормы литературного языка в пределах изученного материала.

По орфографии.

- Находить в словах изученные орфограммы, обосновывать их выбор, правильно писать слова с изученными орфограммами; находить и исправлять орфографические ошибки.

Орфограммы, изученные в 7 классе:

- Гласные в суффиксах действительных причастий настоящего времени;
- Гласные в суффиксах страдательных причастий настоящего времени;
- Гласные перед одной и двумя буквами Н в страдательных причастиях и прилагательных, образованных от глаголов;
- Одна и две буквы Н в суффиксах страдательных причастий прошедшего времени и прилагательных, образованных от глаголов;
- Одна и две буквы Н в суффиксах кратких страдательных причастий прошедшего времени и кратких прилагательных;
- Слитное и раздельное написание НЕ с причастиями;
- Буква Е-Ё после шипящих в суффиксах кратких страдательных причастий прошедшего времени;
- Правописание НЕ с деепричастиями;
- Слитное и раздельное написание НЕ с наречиями на О-Е;
- Буквы Е-И в приставках НЕ-НИ отрицательных наречий;
- Одна и две буквы Н в наречиях на О-Е;
- Буквы О-Е после шипящих на конце наречий;
- Буквы О-А на конце наречий с приставками ИЗ, ДО, С;
- Дефис между частями слова в наречиях;
- Слитное и раздельное написание наречий, образованных от существительных и количественных числительных;
- Мягкий знак после шипящих на конце наречий;

- Слитное и раздельное написание производных предлогов;
 - Слитное написание союзов *также, тоже, чтобы, зато*;
 - Раздельное и дефисное написание частиц;
 - Правописание частицы НЕ с различными частями речи;
 - Различение частицы НИ, союза НИ-НИ, приставки НИ.
- правильно писать изученные в 7 классе слова с непроверяемыми орфограммами.

По пунктуации.

Выделять запятыми причастные обороты, стоящие после определяемого существительного, деепричастные обороты.

По связной речи.

- адекватно воспринимать и создавать тексты публицистического стиля на доступные темы;
- подробно и сжато излагать повествовательные тексты с элементами описания внешности человека, процессов труда;
- писать рассказы на предложенные сюжеты, сочинения – рассуждения на материале жизненного опыта учащихся;
- грамотно и чётко рассказывать о произошедших событиях;
- собирать и систематизировать материал к сочинению с учётом темы и основной мысли;
- совершенствовать содержание и языковое оформление своего текста.

Аудирование и чтение

- адекватно понимать информацию устного и письменного сообщения (цель, тему текста, основную информацию);
- извлекать информацию из различных источников, включая средства массовой информации; свободно пользоваться лингвистическими словарями, справочной литературой.

Говорение и письмо

- воспроизводить текст с заданной степенью свернутости (план, пересказ, изложение);
- создавать тексты различных стилей и жанров (выступление, статья, интервью, очерк);
- осуществлять выбор и организацию языковых средств в соответствии с темой, целями, сферой и ситуацией общения;
- владеть различными видами монолога (повествование, описание, рассуждение) и диалога (побуждение к действию, обмен мнениями);
- свободно, правильно излагать свои мысли в устной и письменной форме, соблюдать нормы построения текста (логичность, последовательность, связность, соответствие теме и др.); адекватно выражать свое отношение к фактам и явлениям окружающей действительности, к прочитанному, услышанному, увиденному;
- соблюдать в практике речевого общения основные произносительные, лексические, грамматические нормы современного русского литературного языка;

- соблюдать в практике письма основные правила орфографии и пунктуации;
- осуществлять речевой самоконтроль; оценивать свою речь с точки зрения её правильности, находить грамматические и речевые ошибки, недочеты, исправлять их; совершенствовать и редактировать собственные тексты.

Использовать приобретенные знания и умения в практической деятельности и повседневной жизни для:

- осознания роли родного языка в развитии интеллектуальных и творческих способностей личности; значения родного языка в жизни человека и общества;
 - развития речевой культуры, бережного и сознательного отношения к родному языку, сохранения чистоты русского языка как явления культуры;
 - удовлетворения коммуникативных потребностей в учебных, бытовых, социально-культурных ситуациях общения;
 - увеличения словарного запаса; расширения круга используемых грамматических средств; развития способности к самооценке на основе наблюдения за собственной речью;
- использования родного языка как средства получения знаний по другим учебным предметам

Учебно-методический комплекс

Литература для учителя

- 1) Русский язык. Рабочие программы. Предметная линия учебников Т.А. Ладыженской, М.Т. Баранова, Л.А.Тростенцовой и других. 5-9 классы.- М.: Просвещение, 2011. . 9-11 классы – М.: Просвещение, 2011
- 2) С.В. Абрамова Русский язык. Проектная работа старшеклассников- М.:Просвещение, 2011
- 3) Г.А. Богданова Уроки русского языка в 7 кл. / Г. А. Богданова. - СПб., 2004.
- 4) Г.А. Богданова Сборник диктантов по русскому языку: 5-9 классы. / Г. А. Богданова. - М.: Просвещение, 2005.
- 5) М.Г. Бройде Занимательные упражнения по русскому языку: 5-9 классы. – М.: ВАКО, 2012.
- 6) Г.Г. Граник Секреты орфографии / Г. Г. Граник, С. М. Бондаренко, Л. А. Концевая. - М., 1991.
- 7) А.Д. Дейкина Универсальные дидактические материалы по русскому языку: 5-6 классы / А. Д. Дейкина, Т. М. Пахнова. - М.: АРКТИ, 1999.
- 8) Н.В. Егорова Контрольно-измерительные материалы. Русский язык. 7 класс – М.:ВАКО, 2010
- 9) П.Ф. Ивченков Обучающее изложение: 5-9 кл. / П. Ф. Ивченков. - М., 1994.
- 10) В.И.Капинос Развитие речи: теория и практика обучения: 5-7 классы / В. И. Капинос, Н. Н. Сергеева, М. Н. Соловейчик. - М., 1991.
- 11) Н.А. Сенина Русский язык. Тесты для промежуточного контроля. 7 класс – Ростов н/Д: Легион, 2009

Литература для учащихся

- 1) С.В. Антонова, Т.И. Гулякова Русский язык: 7 класс: контрольные работы тестовой формы – М.: Вентана-Граф, 2012
- 2) Кодухов В. И. Рассказы о синонимах/ В. И. Кодухов. - М., 1986
- 3) Михайлова С. Ю. Ключи к орфографии / С. Ю. Михайлова. - М.: Просвещение, 2006.
- 4) Олимпиады по русскому языку / Сост. О. Н. Белявская. - Минск, 1995.
- 5) Русский язык: Учебник для 7 кл. общеобразовательных учреждений /Т. А. Ладыженская, М. Т. Баранов, Л. А. Тростенцова и др. - 33-е издание, доработанное. - М.: Просвещение, 2006.
- 6) С.В. Савченкова Рабочая тетрадь по русскому языку: 7-й кл.: к учебнику Т.А. Ладыженской- М.: АСТ, 2012.

№, дата	Тема урока	Тип урока	Элементы содержания	Основные требования к знаниям, умениям и навыкам учащихся	Вид контроля, самостоятельной работы	Домашнее задание
РУССКИЙ ЯЗЫК КАК РАЗВИВАЮЩЕЕСЯ ЯВЛЕНИЕ (1 ЧАС)						
1	Русский язык как развивающееся явление.	Урок изучения нового материала	Русский язык – один из славянских языков. Славянские языки – родственные языки. Содержание и назначение УМК.	<i>Уметь:</i> выделять ключевые фразы в тексте, подбирать синонимы, объяснять орфограммы	Текущий контроль	Упр.3
ПОВТОРЕНИЕ ИЗУЧЕННОГО МАТЕРИАЛА В 5-6 КЛАССАХ (7 ч)						
2	Синтаксис. Пунктуация.	Комбинированный урок	Синтаксис. Пунктуация. Слово-сочетание, его структура. Простые и сложные предложения.	<i>Знать:</i> понятия <i>синтаксис, пунктуация</i> , значение знаков препинания для понимания текста, отличие простого предложения от сложного. <i>Уметь:</i> выделять и разбирать словосочетания, расставлять знаки препинания при однородных членах предложения, выполнять синтаксический разбор предложений.	Текущий контроль	§1,2 ответы на вопросы стр. 5,6 упр. 12
3	Лексика и фразеология.	Урок-исследование	Лексика. Фразеология. Синонимы. Антонимы. Омонимы. Фразеологизмы.	<i>Знать:</i> понятия <i>лексика, лексическое значение слова; фразеология</i> <i>Уметь:</i> определять лексическое значение слов с помощью толкового словаря; объяснять различие лексического и грамматического значений слова; правильно употреблять слова в устной и письменной речи; разграничивать лексическое и грамматическое значения слова	Словарная работа, объяснительный диктант	§3 упр.16
4	Фонетика и орфография. Фонетический разбор слова.	Комбинированный урок	Фонетика и графика. Гласные и согласные звуки. Орфоэпия. Рифма.	<i>Знать:</i> понятия <i>фонетика, графика, орфография</i> ; различия между гласными и согласными звуками. <i>Уметь:</i> производить фонетический разбор слова	Творческое списывание текста	§4 упр. 20
5	Словообразование и орфография. Морфемный и словообразовательный разбор.	Комбинированный урок	Словообразование. Орфография. Морфема.	<i>Знать:</i> понятия <i>морфемика, морфема, образование слов, изменение слов, однокоренные слова, формы одного и того же слова.</i> <i>Уметь:</i> определять состав слова; выделять морфемы соответствующими значками; различать формы одного и того же слова и однокоренные слова	Тест, объяснительный диктант	§5 упр. 27
6	Морфология и орфография.	Комбинированный урок	Морфология. Самостоятельные и служебные части речи.	<i>Знать:</i> отличие самостоятельных и служебных частей речи, особенности глагола как части речи. <i>Уметь:</i> классифицировать части речи, выполнять морфологический разбор различных частей речи; соотносить и обосновывать выбор орфограмм с морфологическими условиями и опознавательными признаками	Словарная работа, комплексный анализ текста	§6 упр. 32

7	Текст. Стили литературного языка.	Урок развития речи	Текст. Языковые средства связи. Абзацы. Микротемы. Типы текста. Стилль текста.	<i>Знать:</i> что такое текст, типы текстов и стили. <i>Уметь:</i> озаглавливать текст, делить на абзацы, определять тип и стиль текста; соотносить стили текстов и жанры.	Свободный диктант (упр.47).	§7,8 упр.46
8	Контрольная работа по теме «Повторение изученного материала в 5-6 классах»	Урок контроля знаний	Орфография. Пунктуация. Грамматические разборы	<i>Уметь:</i> писать текст под диктовку и выполнять грамматическое задание к нему	Диктант с грамматическим заданием(№1)	Задания нет

МОРФОЛОГИЯ И ОРФОГРАФИЯ. КУЛЬТУРА РЕЧИ

ПРИЧАСТИЕ (30 часов)

9	Причастие как часть речи.	Урок изучения нового материала	Причастие. Морфологические и синтаксические признаки причастия.	<i>Знать:</i> общее грамматическое значение, морфологические и синтаксические признаки причастия. <i>Уметь:</i> находить и дифференцировать причастия по указанным признакам, отличать причастия от глаголов и прилагательных.	Текущий контроль, словарная работа	§9 упр. 55
10	Публицистический стиль.	Урок развития речи	Публицистический стиль. Признаки публицистического стиля.	<i>Знать:</i> публицистический стиль как функциональная разновидность языка. <i>Уметь:</i> находить признаки публицистического стиля, создавать устное выступление в публицистическом стиле, подбирать примеры текстов изучаемого стиля; составлять развернутый план выступления.	Свободный диктант (упр.63).	§10, упр.62
11	Склонение причастий и правописание гласных в падежных окончаниях причастий.	Урок изучения нового материала	Склонение причастий. Алгоритм определения падежного окончания причастий.	<i>Знать:</i> особенности склонения причастий, правило написания гласных в падежных окончаниях причастий. <i>Уметь:</i> склонять причастия, применяя алгоритм определения падежного окончания причастий.	Словарно-орфографическая работа	§11, упр.66
12	Склонение причастий и правописание гласных в падежных окончаниях причастий.	Урок закрепления знаний			Практическая работа, проверочный диктант	§11 выписать из учебников предложения с причастиями

13	Причастный оборот. Выделение причастного оборота запятыми.	Урок изучения нового материала	Причастный оборот. Обособление причастного оборота.	<i>Знать:</i> определение причастного оборота, условия обособления причастного оборота <i>Уметь:</i> определять причастный оборот, опознавать одиночные причастия и причастные обороты, определять главное и зависимое слово, графически обозначать причастный оборот на письме, уметь находить границы причастного оборота.	Комментированное письмо, работа с раздаточным материалом	§12, упр.72
14	Причастный оборот. Выделение причастного оборота запятыми.	Комбинированный урок			Практическая работа, проверочный диктант	§12, упр.75
15	Описание внешности человека. Портрет в литературном произведении.	Урок развития речи и изучения нового материала	Основные виды описания внешности человека. Работа с текстами.	<i>Знать:</i> виды словесного описания внешности человека, роль портрета в художественном произведении <i>Уметь:</i> находить и анализировать портретные описания человека; анализировать роль причастных оборотов и причастий в портретных характеристиках	Комплексный анализ текста, словарно-орфографическая работа	§13, найти портретное описание в тексте художественной литературы
16	Действительные и страдательные причастия.	Урок изучения нового материала	Действительные и страдательные причастия	<i>Знать:</i> признаки действительных и страдательных причастий <i>Уметь:</i> отличать виды причастий друг от друга, находить действительные и страдательные причастия в текстах, выделять причастные обороты	Текущий контроль	§14 упр. 84
17	Краткие и полные страдательные причастия.	Урок изучения нового материала	Краткие и полные страдательные причастия. Синтаксическая роль причастий в тексте.	<i>Знать:</i> особенности краткой и полной формы страдательных причастий, синтаксическая роль полных и кратких причастий <i>Уметь:</i> распознавать краткие и полные формы страдательных причастий, определять синтаксическую роль причастий	Словарно-орфоэпическая работа, текущий контроль	§15, подготовиться к словарному диктанту (слова стр. 8-40)
18	Действительные причастия настоящего времени. Гласные в суффиксах действительных причастий настоящего времени.	Урок изучения нового материала	Действительные причастия настоящего времени. Суффиксы действительных причастий настоящего времени.	<i>Знать:</i> особенности образования действительных причастий настоящего времени, суффиксы действительных причастий настоящего времени <i>Уметь:</i> распознавать действительные причастия настоящего времени, образовывать действительные причастия от разных глаголов, применять орфографическое правило при образовании действительных причастий настоящего времени.	Словарный диктант	§16, упр.92
19	Гласные в суффиксах действительных причастий настоящего времени.	Урок изучения нового материала	Гласные в суффиксах действительных причастий настоящего времени.	<i>Знать:</i> особенности образования действительных причастий настоящего времени, суффиксы действительных причастий настоящего времени	Текущий контроль, словарно-орфографическая работа	§16, упр.94 (доделать)

20	Действительные причастия прошедшего времени.	Урок изучения нового материала	Действительные причастия прошедшего времени. Суффиксы действительных причастий прошедшего времени.	<i>Знать:</i> особенности образования действительных причастий прошедшего времени, суффиксы действительных причастий прошедшего времени <i>Уметь:</i> распознавать действительные причастия прошедшего времени, образовывать действительные причастия от разных глаголов, применять орфографическое правило при образовании действительных причастий прошедшего времени; составлять вопросный план текста.	Текущий контроль, словарно-орфографическая работа	§17, упр.97
21	Действительные причастия настоящего и прошедшего времени. Изложение от 3-го лица	Урок изучения нового материала и развития речи			Изложение от 3-го лица	§17, выписать из текстов учебника примеры
22	Страдательные причастия настоящего времени. Гласные в суффиксах страдательных причастий настоящего времени.	Урок изучения нового материала	Страдательные причастия настоящего времени. Суффиксы страдательных причастий настоящего времени.	<i>Знать:</i> особенности образования страдательных причастий настоящего времени, суффиксы страдательных причастий настоящего времени <i>Уметь:</i> распознавать страдательные причастия настоящего времени, образовывать страдательные причастия от разных глаголов, применять орфографическое правило при образовании страдательных причастий настоящего времени; заменять действительные причастия страдательными.	Текущий контроль, комплексный анализ текста	§18, упр.104
23	Гласные в суффиксах страдательных причастий настоящего времени.	Урок изучения нового материала			Словарно-орфографическая работа	§18, упр.107 (словарный диктант)
24	Сжатое изложение	Урок развития речи	Принципы сжатия текста.	<i>Уметь:</i> определять тему и основную мысль текста, составлять его план; писать сжатое изложение, сохраняя структуру текста и авторский стиль	Изложение	
25	Страдательные причастия прошедшего времени.	Урок изучения нового материала	Страдательные причастия прошедшего времени. Суффиксы страдательных причастий прошедшего времени.	<i>Знать:</i> особенности образования страдательных причастий прошедшего времени, суффиксы страдательных причастий прошедшего времени, правописание Н и НН в прилагательных и причастиях. <i>Уметь:</i> распознавать страдательные причастия прошедшего времени, образовывать страдательные причастия от разных глаголов, применять орфографическое правило при образовании страдательных причастий прошедшего времени; отличать причастия от прилагательных.	Словарный диктант	§19 упр.109

26	Гласные перед Н в полных и кратких страдательных причастиях прошедшего времени.	Урок изучения нового материала	Страдательные причастия полные и краткие. Суффиксы полных и кратких страдательных причастий.	<i>Знать:</i> правило написания гласных перед Н в полных и кратких страдательных причастиях. <i>Уметь:</i> применять орфографическое правило при написании гласных перед Н в суффиксах полных и кратких страдательных причастиях; составлять сложные предложения, включая в них причастия и причастные обороты.	Текущий контроль, тест	§20 упр.113
27	Контрольная работа по теме «Причастие как часть речи. Причастный оборот»	Урок контроля знаний	Орфография. Пунктуация. Грамматические разборы	<i>Уметь:</i> писать текст под диктовку и выполнять грамматическое задание к нему	Диктант с грамматическим заданием (№2)	
28	Н и НН в суффиксах страдательных причастий прошедшего времени и отглагольных прилагательных.	Урок изучения нового материала	Страдательные причастия. Отглагольные прилагательные. Глаголы совершенного и несовершенного вида. Полные и краткие страдательные причастия. Полные и краткие прилагательные.	<i>Знать:</i> отличительные признаки причастий и отглагольных прилагательных, правило написания Н и НН в суффиксах полных страдательных причастий прошедшего времени и отглагольных прилагательных. <i>Уметь:</i> отличать причастия и отглагольные прилагательные, применять правило написания Н и НН в суффиксах полных страдательных причастий прошедшего времени и отглагольных прилагательных;	Текущий контроль	§21 упр. 115
29	Н и НН в суффиксах страдательных причастий прошедшего времени и отглагольных прилагательных.	Урок изучения нового материала		составлять предложения с прямой речью, используя представленные словосочетания	Словарно-орфографическая работа по упражнениям параграфа	§21 упр. 119, подготовиться к словарному диктанту по упр. 114, 118,119
30	Н и НН в суффиксах кратких страдательных причастий и в кратких отглагольных прилагательных.	Урок изучения нового материала	Страдательные причастия. Отглагольные прилагательные. Глаголы совершенного и несовершенного вида. Полные и краткие страдательные причастия. Полные и краткие прилагательные.	<i>Знать:</i> отличительные признаки причастий и отглагольных прилагательных, правило написания Н и НН в суффиксах кратких страдательных причастий прошедшего времени и отглагольных прилагательных. <i>Уметь:</i> отличать причастия и отглагольные прилагательные, применять правило написания Н и НН в суффиксах кратких страдательных причастий прошедшего времени и отглагольных прилагательных;	Словарно-орфографическая работа по упражнениям параграфа	§22 упр.125
31	Н и НН в суффиксах кратких страдательных причастий и в кратких отглагольных прилагательных.	Комбинированный урок		<i>Уметь:</i> отличать причастия и отглагольные прилагательные, применять правило написания Н и НН в суффиксах кратких страдательных причастий прошедшего времени и отглагольных прилагательных; заменять глаголы на краткие причастия и или прилагательные на однокоренные причастия; составлять текст в публицистическом стиле.	Объяснительный диктант, тест	§22 упр.129 (сочинение)
32	Выборочное изложение.	Урок развития речи	Выборочное изложение	<i>Уметь:</i> писать выборочное изложение, сохраняя особенности авторского стиля и отбирая материал на одну из тем, озаглавливать текст, включать в текст причастия и причастные обороты.	Выборочное изложение	Составить таблицу

33	Морфологический разбор причастия.	Урок изучения нового материала	Морфологический разбор причастия. Морфологические и синтаксические признаки причастия. Порядок морфологического разбора.	<i>Уметь:</i> характеризовать причастие по его морфологическим признакам и синтаксической роли; выполнять устный и письменный морфологический разбор причастий.	Морфологический разбор причастий	§23, разбор причастия по образцу
34	Слитное и раздельное написание НЕ с причастиями.	Урок изучения нового материала	Причастия полные и краткие. Причастный оборот. Противопоставление с союзом <i>а</i> .	<i>Знать:</i> правило слитного и раздельного написания НЕ с причастиями и другими частями речи. <i>Уметь:</i> применять орфографическое правило при написании НЕ с причастиями и другими частями речи, подбирать синонимы и синонимические конструкции к причастиям; определять стилевую принадлежность текста, определять основную мысль.	Текущий контроль	§24 упр.133
35	Буквы О и Ё после шипящих в суффиксах страдательных причастий прошедшего времени.	Урок изучения нового материала	Страдательные причастия прошедшего времени. Суффиксы страдательных причастий прошедшего времени.	<i>Знать:</i> правило написания букв О и Ё после шипящих в суффиксах страдательных причастий прошедшего времени; правило постановки знаков препинания при причастном обороте. <i>Уметь:</i> применять правило написания букв О и Ё после шипящих в суффиксах страдательных причастий прошедшего времени, составлять предложения, используя представленные слова и словосочетания; расставлять знаки препинания при причастном обороте.	Словарно-орфографическая работа	§25 упр. 143 (словарный диктант)
36	Сочинение – описание внешности человека.	Урок развития речи	Описание внешности человека.	<i>Уметь:</i> отбирать необходимый материал для сочинения-описания, писать сочинение-описание внешности человека.	Сочинение-описание внешности человека (§13)	Вопросы стр.70
37	Повторение изученного материала о причастии.	Урок повторения и обобщения знаний	Причастие. Причастный оборот. Правописание причастий. Пунктуация при причастном обороте.	<i>Знать:</i> теоретический материал, изученный на предыдущих уроках. <i>Уметь:</i> правильно писать слова с изученными орфограммами; выполнять морфологический разбор причастий; расставлять знаки препинания при причастных оборотах.	Опрос, текущий контроль, составление таблиц по изученным темам	§9-25, упр.156
38	Контрольная работа по теме «Правописание причастий».	Урок контроля знаний	Орфография. Пунктуация. Грамматические разборы.	<i>Уметь:</i> писать текст под диктовку и выполнять грамматическое задание к нему	Диктант с грамматическим заданием (№3)	Задания нет

ДЕПРИЧАСТИЕ (8 часов)

39	Понятие о деепричастии.	Урок изучения нового материала	Деепричастие. Глагол. Наречие. Глагольные и наречные признаки деепричастия.	<i>Знать:</i> глагольные и наречные признаки деепричастия, морфологические признаки и синтаксическую роль деепричастия. <i>Уметь:</i> находить и дифференцировать деепричастия по указанным признакам, отличать деепричастия от глаголов и наречий; соблюдать нормы употребления деепричастий.	Текущий контроль	§26 упр. 160
40	Деепричастный оборот. Запятые при деепричастном обороте.	Урок изучения нового материала	Деепричастие. Деепричастный оборот. Запятые при деепричастном обороте.	<i>Знать:</i> понятие деепричастный оборот, правило постановки знаков препинания при деепричастном обороте <i>Уметь:</i> определять деепричастный оборот, находить границы деепричастного оборота, отмечать его с помощью графических обозначений; определять тип и структуру текста, составлять вопросный план; заменять глаголы на причастия и деепричастия; определять функцию деепричастий в художественном тексте.	Текущий контроль	§27 упр.163 (доделать)
41	Раздельное написание НЕ с деепричастиями.	Урок изучения нового материала	Глагол. Деепричастие. Правписание НЕ с деепричастиями и другими частями речи.	<i>Знать:</i> правило написания НЕ с деепричастиями. <i>Уметь:</i> применять правило написания НЕ с деепричастиями и другими частями речи.	Работа с таблицей, словарно-орфографическая работа	§28 упр.173 (доделать)
42	Деепричастия несовершенного вида.	Урок изучения нового материала	Глагол. Деепричастие несовершенного вида. Суффиксы деепричастий несовершенного вида.	<i>Знать:</i> признаки деепричастия несовершенного вида, правописание суффиксов деепричастий несовершенного вида. <i>Уметь:</i> опознавать деепричастия несовершенного вида, образовывать деепричастия несовершенного вида от глаголов, выделять суффиксы деепричастий; находить деепричастия и деепричастные обороты; производить различные виды разборов.	Словарно-орфоэпическая работа, текущий контроль	§29 упр.177 (разборы)
43	Деепричастия совершенного вида.	Урок изучения нового материала	Глагол. Деепричастие совершенного вида. Суффиксы деепричастий совершенного вида.	<i>Знать:</i> признаки деепричастия совершенного вида, правописание суффиксов деепричастий совершенного вида. <i>Уметь:</i> опознавать деепричастия совершенного вида, образовывать деепричастия совершенного вида от глаголов, выделять суффиксы деепричастий; находить деепричастия и деепричастные обороты; составлять предложения с деепричастными оборотами и однородными членами предложения.	Словарно-орфоэпическая работа, текущий контроль	§30 упр.183
44	Сочинение с описанием действия.	Урок развития речи	Сочинение по картине. Завязка, развитие действия, кульминация.	<i>Уметь:</i> составлять рассказ по картине, подбирая материалы.	Сочинение по картине	Индивидуальные задания, вопросы стр.89

45	Повторение изученного о деепричастии. Морфологический разбор деепричастия.	Урок повторения и обобщения знаний	Деепричастие. Деепричастный оборот. Правописание причастий. Пунктуация при деепричастном обороте.	<i>Знать:</i> теоретический материал, изученный на предыдущих уроках. <i>Уметь:</i> образовывать различные формы глаголов, причастий и деепричастий; правильно писать слова с изученными орфограммами; выполнять морфологический разбор деепричастий; расставлять знаки препинания при деепричастных оборотах.	Опрос, текущий контроль, составление таблиц по изученным темам	§31 Подготовиться к контрольной работе, составить таблицу упр.195
46	Контрольная работа по теме «Деепричастие»	Урок контроля знаний	Орфография. Пунктуация. Грамматические разборы.	<i>Уметь:</i> писать текст под диктовку и выполнять грамматическое задание к нему	Диктант с грамматическим заданием (№4)	Задания нет
НАРЕЧИЕ(20 ЧАСОВ)						
47	Наречие как часть речи.	Урок изучения нового материала	Самостоятельные части речи. Наречие - неизменяемая часть речи.	<i>Знать:</i> общекатегориальное значение наречий, морфологические признаки наречий, синтаксическая роль наречий. <i>Уметь:</i> находить и характеризовать наречия, определять их морфологические признаки, синтаксическую роль наречий; находить словосочетания с наречиями	Словарная работа, текущий контроль	§32упр.198
48	Употребление наречий в речи.	Урок изучения нового материала	Самостоятельные части речи. Наречие - неизменяемая часть речи. Употребление наречий с точки зрения норм литературного языка. Основные способы словообразования.	<i>Знать:</i> нормы употребления наречий с точки зрения норм литературного языка, функции наречий. <i>Уметь:</i> употреблять наречия в рамках языковых норм, составлять словосочетания с наречиями; способы словообразования.	Предупредительный диктант, тест, комплексный анализ текста	§32, упр. 201
49	Смысловые группы наречий.	Урок изучения нового материала	Смысловые группы наречий. Словосочетания с наречиями. Синонимические ряды.	<i>Знать:</i> смысловые группы наречий. <i>Уметь:</i> находить наречия, определять их разряд; выписывать словосочетания с наречиями; составлять синонимические ряды с наречиями.	Комплексная работа с текстом, предупредительный диктант	§33упр.211 (сочинение в форме дневниковых записей)
50	Степени сравнения наречий.	Урок изучения нового материала	Качественные прилагательные. Степени сравнения имен прилагательных и наречий. Сравнительная степень наречий. Простая и составная форма сравнительной степени. Превосходная степень сравнения наречий. Составная форма превосходной степени наречий.	<i>Знать:</i> степени сравнения наречий, способы образования сравнительной и превосходной степени сравнения наречий. <i>Уметь:</i> распознавать степени сравнения наречий, образовывать различные степени сравнения наречий, находить в текстах наречия разных форм.	Словарная работа, текущий контроль.	§34 упр. 215 (словарный диктант)

51	Морфологический разбор наречия.	Урок изучения нового материала	Морфологический разбор наречия	<i>Знать:</i> порядок морфологического разбора наречий <i>Уметь:</i> характеризовать наречие по его морфологическим признакам и синтаксической роли; выполнять устный и письменный морфологический разбор наречий; писать сочинение-рассуждение на предложенную тему.	Словарный диктант по упр.215	§35, упр. 217 (дописать сочинение-рассуждение)
52	Слитное и раздельное написание НЕ с наречиями на -О и -Е.	Урок изучения нового материала	Правописание НЕ с наречиями. Синонимы. Противопоставление с союзом а . Словообразование наречий.	<i>Знать:</i> правило слитного и раздельного написания НЕ с наречиями, основные способы словообразования наречий. <i>Уметь:</i> применять орфографическое правило при написании НЕ с наречиями, находить наречия в орфографическом словаре; озаглавливать текст, делить на абзацы, находить наречия с текстообразующей функцией.	Словарная работа.	§36, Работа над классным проектом: «Трудные случаи написания причастий, деепричастий, наречий»
53	Слитное и раздельное написание НЕ с наречиями на -О и -Е.	Урок изучения нового материала			Словарная работа, предупредительный диктант	Упр.225 (дополнить таблицу)
54	Урок – практикум по теме «Употребление НЕ с разными частями речи»	Урок обобщения, повторения и контроля знаний	Правописание НЕ с различными частями речи	<i>Знать:</i> правила правописания НЕ с различными частями речи <i>Уметь:</i> определять частеречную принадлежность, применять изученные орфографические правила при написании различных частей речи с НЕ.	Составление таблицы, тест	Дифференцированные задания на основе упр. 226
55	Буквы Е и И в приставках НЕ- и НИ- отрицательных наречий.	Урок изучения нового материала	Отрицательные наречия. Вопросительные наречия. Правописание Е и И в приставках НЕ- и НИ- отрицательных наречий.	<i>Знать:</i> образование отрицательных местоимений и наречий; правописание Е и И в приставках НЕ- и НИ- отрицательных наречий. <i>Уметь:</i> применять правило правописания Е и И в приставках НЕ- и НИ- отрицательных наречий; составлять устное высказывание, используя ключевые слова.	Словарная работа, проверочный диктант	§37, упр.230(таблица)
56	Н и НН в наречиях на -О и -Е.	Урок изучения нового материала	Прилагательные. Причастия. Наречие. Словообразование наречий.	<i>Знать:</i> алгоритм написания Н и НН в наречиях. <i>Уметь:</i> применять орфографическое правило написания Н и НН в наречиях; применять правило написания Н и НН в разных частях речи.	Словарная работа, опрос по теме.	§38 упр.235 (доделать)
57	Урок – практикум по теме «Правописание Н и НН в разных частях речи»	Урок-практикум обобщения и систематизации знаний			Работа с таблицами, тест	§21,22,38 составить алгоритм правила «Н и НН в разных частях речи»

58	Описание действий.	Урок развития речи	Заголовок текста. Тема текста. Основная мысль. Средства выразительности.	<i>Уметь:</i> определять роль наречий в описании действий; собирать материал наблюдений за действиями в разных профессиях; писать заметки для стенгазеты.	Сочинение- описание действий	§39, дописать сочинение по упр. 240
59	Буквы О и Е после шипящих на конце наречий.	Урок изучения нового материала	Правописание наречий, оканчивающихся на шипящую	<i>Знать:</i> правило написания букв О и Е после шипящих на конце наречий. <i>Уметь:</i> применять правило написания букв О и Е после шипящих на конце наречий; дифференцировать слова с различными видами орфограмм.	Работа с таблицей, тест	§40, упр. 242 (дополнить таблицу)
60	Буквы О и А на конце наречий	Урок изучения нового материала	Способы образования наречий (суффиксальный, приставочно-суффиксальный). Однокоренные слова. Антонимы.	<i>Знать:</i> правило написания О и А после шипящих на конце наречий. <i>Уметь:</i> применять правило написания О и А после шипящих на конце наречий, графически обозначать изучаемую орфограмму.	Работа с таблицей, словарно-орфоэпическая работа.	§41, составить словосочетания по упр. 247
61	Изложение текста с описанием действия(упр. 248)	Урок развития речи	Рассказ от имени героя картины.	<i>Уметь:</i> писать подробное изложение рассказа, создавать собственный рассказ от лица героя картины.	Изложение с элементами сочинения	Повторить §36-41
62	Дефис между частями слова в наречиях.	Урок изучения нового материала	Однокоренные слова. Дефис в наречиях. Неопределенные местоимения и наречия. Отличие наречий с приставками от сочетаний предлогов с существительными, прилагательными и местоимениями.	<i>Знать:</i> правило написания дефиса между частями слова в наречиях; способы образования наречий; неопределенные местоимения и наречия. <i>Уметь:</i> применять правило написания дефиса между частями слова в наречиях; образовывать наречия различными способами; сопоставлять дефисное написание неопределенных местоимений и наречий; отличать наречия с приставками от сочетаний предлогов с существительными, прилагательными и местоимениями.	Предупредительный диктант, опрос	§42 упр.252, подготовиться к словарному диктанту по упр. 231,247
63	Слитное и раздельное написание приставок в наречиях, образованных от существительных и количественных числительных.	Урок изучения нового материала	Приставки в наречиях. Имя существительное. Количественные числительные.	<i>Знать:</i> правило слитного и раздельного написания приставок в наречиях, образованных от существительных и количественных числительных. <i>Уметь:</i> применять правило слитного и раздельного написания приставок в наречиях, образованных от существительных и количественных числительных, находить в случае затруднения наречия в орфографических словарях.	Словарно-орфографическая работа, предупредительный диктант	§43 упр.262
64	Мягкий знак после шипящих на конце наречий.	Урок изучения нового материала	Правописание Ь знака на конце наречий	<i>Знать:</i> правило написания Ь знака после шипящих на конце наречий. <i>Уметь:</i> применять правило написания Ь знака после шипящих на конце наречий; правописание Ь знака в различных частях речи	Работа с обобщающей таблицей, тест	§44, вопросы стр. 121

65	Повторение изученного о наречии.	Урок обобщения и повторения изученного материала	Наречие как часть речи. Способы образования наречий. Морфологический разбор наречий. Правописание наречий.	<i>Знать:</i> теоретический материал, изученный на предыдущих уроках. <i>Уметь:</i> образовывать наречия, находить их в текстах; правильно писать слова с изученными орфограммами; выполнять морфологический разбор наречий, определять синтаксическую роль наречий.	Опрос, тест	§32-44 упр.270
66	Контрольная работа по теме «Наречие» или тестовая работа	Урок контроля знаний	Орфография. Пунктуация. Грамматические разборы.	<i>Уметь:</i> писать текст под диктовку и выполнять грамматическое задание к нему	Диктант с грамматическим заданием (№5)	Задания нет

КАТЕГОРИЯ СОСТОЯНИЯ (3 часа)

67	Категория состояния как часть речи.	Урок изучения нового материала	Категория состояния. Наречие. Способы выражения сказуемого.	<i>Знать:</i> признаки категории состояния как части речи, отличие категории состояния и наречия. <i>Уметь:</i> находить слова категории состояния, отличать слова категории состояния и наречия, выделять слова категории состояния как члены предложения.	Текущий контроль	§45 упр.276
68	Категория состояния как часть речи. Морфологический разбор слов категории состояния.	Урок изучения нового материала	Категория состояния. Наречие.	<i>Знать:</i> признаки категории состояния как части речи, отличие категории состояния и наречия, алгоритм морфологического разбора слов категории состояния. <i>Уметь:</i> находить слова категории состояния, отличать слова категории состояния и наречия, выделять слова категории состояния как члены предложения; выделять грамматическую основу в предложениях, выполнять морфологический разбор слов категории состояния.	Словарная работа, морфологический разбор	§45, 46 упр.279 (часть2)
69	Сжатое изложение упр. 281	Урок развития речи	Принципы сжатия текста. Сжатое изложение.	<i>Уметь:</i> писать сжатое изложение, применяя основные принципы сжатия текста, определять стиль текста, тип текста.	Сжатое изложение	дифференцированное задание

СЛУЖЕБНЫЕ ЧАСТИ РЕЧИ

ПРЕДЛОГ (7 ЧАСОВ)

70	Самостоятельные и служебные части речи. Предлог как часть речи.	Урок изучения нового материала	Самостоятельные части речи. Служебные части речи. Предлог. Союз. Частица. Научный стиль.	<i>Знать:</i> особенности самостоятельных и служебных частей речи. <i>Уметь:</i> различать самостоятельные и служебные части речи; дифференцировать служебные части речи; различать предлоги, выписывать словосочетания с предлогами, производить морфологический анализ предлога; работать с текстом научного стиля.	Комплексный анализ текста, словарная работа	§47,48 Упр.289
----	---	--------------------------------	--	--	---	----------------

71	Употребление предлогов.	Урок изучения нового материала	Однозначные и многозначные предлоги. Падежи.	<i>Знать:</i> особенности однозначных и многозначных предлогов, значение и условия употребления предлогов. <i>Уметь:</i> употреблять однозначные и многозначные предлоги, составлять словосочетания с предлогами, в случае затруднений пользоваться «Толковым словарем»; исправлять недочеты в употреблении предлогов.	Работа со словарем, предупредительный диктант, тест	§49 упр. 294
72	Непроизводные и производные предлоги.	Урок изучения нового материала	Непроизводные предлоги. Производные предлоги. Самостоятельные части речи. Служебные части речи.	<i>Знать:</i> непроизводные и производные предлоги, способ образования производных предлогов. <i>Уметь:</i> распознавать производные и непроизводные предлоги, дифференцировать словосочетания с различными предлогами; анализировать производные предлоги по их происхождению; исправлять неправильное употребление предлогов.	Текущий контроль	§50 упр. 298
73	Простые и составные предлоги. Морфологический разбор предлогов.	Урок изучения нового материала	Простые и составные предлоги. Морфологический разбор предлога. Предложные словосочетания.	<i>Знать:</i> простые и составные предлоги, словосочетания с простыми и составными предлогами; алгоритм морфологического разбора предлога. <i>Уметь:</i> распознавать простые и составные предлоги, дифференцировать словосочетания с различными предлогами; исправлять неправильное употребление предлогов; производить морфологический разбор предлогов.	Комплексный анализ текста, тест	§51,52 упр. 307 (домашнее сочинение)
74	Подробное изложение	Урок развития речи	Тема, основная мысль, план текста. Стиль и тип речи. Структура текста. Авторский стиль	<i>Уметь:</i> определять тему и основную мысль текста, составлять его план; писать изложение, сохраняя структуру текста и авторский стиль	Подробное изложение	Индивидуальная работа с текстом
75	Слитное и раздельное написание предлогов.	Урок изучения нового материала	Производные предлоги. Слитное и раздельное написание производных предлогов.	<i>Знать:</i> правило слитного и раздельного написания производных предлогов. <i>Уметь:</i> уметь применять правило слитного и раздельного написания производных предлогов; выписывать словосочетания с предлогами.	Словарная работа	§53 упр.310 (доделать)
76	Обобщающе-повторительный урок по теме «Предлог». Тест.	Урок обобщения и повторения изученного материала	Предлог. Производные и непроизводные предлоги. Простые и составные предлоги. Морфологический разбор предлога.	<i>Знать:</i> теоретический материал, изученный на предыдущих уроках. <i>Уметь:</i> находить предлоги в текстах; правильно писать слова с изученными орфограммами; выполнять морфологический разбор предлогов, исправлять ошибки в употреблении предлогов; решать тестовые задания.	Тест	Дифференцированное задание

СОЮЗ (9часов)

77	Союз как часть речи. Простые и составные союзы.	Урок изучения нового материала	Союз. Простые и составные союзы. Союзы подчинительные и сочинительные. Морфологический разбор союза.	<i>Знать:</i> особенности союза как служебной части речи. <i>Уметь:</i> определять союз как часть речи; производить морфологический анализ союза; выделять союзы в тексте, классифицировать союзы, определять основную мысль и стиль текста.	Словарно-орфографическая работа, анализ текста	§54, 55 упр.317 или 319
78	Союзы сочинительные и подчинительные.	Урок изучения нового материала	Союз. Сочинительные и подчинительные союзы. Сложносочиненные сложноподчиненные предложения.	<i>Знать:</i> особенности сочинительных и подчинительных союзов. <i>Уметь:</i> распознавать сочинительные и подчинительные союзы, выписывать сложные предложения, дифференцируя их по союзам; составлять сложные предложения, используя разные союзы.	Текущий контроль	§56 упр. 322
79	Запятая между простыми предложениями в союзном сложном предложении.	Урок изучения нового материала	Сложные предложения. Сложносочиненные предложения. Сложноподчиненные предложения. Сочинительные союзы. Подчинительные союзы. Простые предложения с однородными членами. Знаки препинания в простых и сложных предложениях.	<i>Знать:</i> правило постановки запятой между простыми предложениями в союзном сложном предложении. <i>Уметь:</i> применять правило постановки запятой между простыми предложениями в союзном сложном предложении, составлять схемы сложных предложений, составлять сложные предложения по схемам, отличать простые предложения с однородными членами от сложных предложений.	Текущий контроль	§57 упр.326
80	Проверочная работа по теме «Пунктуация в простом и сложном предложении»	Урок контроля знаний	Орфография. Пунктуация. Грамматические разборы.	<i>Уметь:</i> записывать текст, расставляя знаки препинания и выполняя грамматическое задание к нему	Проверочная работа с грамматическим заданием	Задания нет
81	Сочинение «Я сижу на берегу...» (по упр. 335)	Урок развития речи	Тема сочинения. План сочинения. Материалы к сочинению	<i>Уметь:</i> самостоятельно писать сочинение на заданную тему; связно и последовательно излагать свои мысли	Сочинение	задания нет
82	Сочинительные союзы.	Урок изучения нового материала	Сочинительные союзы. Соединительные союзы. Противительные союзы. Разделительные союзы.	<i>Знать:</i> классификацию союзов по значению. <i>Уметь:</i> опознавать разные по значению союзы, составлять предложения по схемам, используя разные союзы; выделять однородные члены предложения и основы предложений; определять тип и стиль текста.	Текущий контроль, работа с таблицами	§58, упр. 333

83	Подчинительные союзы. Морфологический разбор союзов.	Урок изучения нового материала	Подчинительные союзы. Группы подчинительных союзов: причинные, целевые, временные, условные, сравнительные, изъяснительные. Морфологический разбор союза.	Знать: классификацию подчинительных союзов по значению; алгоритм морфологического разбора союза. Уметь: опознавать разные по значению подчинительные союзы, составлять сложноподчиненные предложения из данных простых, составлять сложные предложения по схемам, выполнять морфологический разбор союзов.	Текущий контроль	§59, 60 Упр. 339
84	Слитное написание союзов ТАКЖЕ, ТОЖЕ, ЧТОБЫ.	Урок изучения нового материала	Союзы ТОЖЕ, ТАКЖЕ, ЧТОБЫ. Наречие с частицей (ТАКЖЕ, ТОЖЕ, ЧТОБЫ).	<i>Знать:</i> правило написания союзов. <i>Уметь:</i> применять орфографическое правило написания союзов ТОЖЕ, ТАКЖЕ, ЧТОБЫ, отличать союзы от наречий с частицей (ТОЖЕ, ТАКЖЕ, ЧТОБЫ); определять стиль текста, расставлять знаки препинания в простом и сложном предложениях.	Текущий контроль	§61 упр.350 (подготовиться к диктанту)
85	Повторение сведений о предлогах и союзах. Тест.	Урок обобщения и систематизации знаний	Предлоги. Производные и непроизводные предлоги. Простые и составные предлоги. Союзы простые и составные, подчинительные и сочинительные.	<i>Знать:</i> теоретический материал, изученный на предыдущих уроках. <i>Уметь:</i> находить предлоги и союзы в текстах; правильно писать слова с изученными орфограммами; выполнять морфологический разбор предлогов и союзов, исправлять ошибки в употреблении предлогов; составлять сложные предложения, решать тестовые задания.	Тест или проверочная работа	Дифференцированное задание по упр.356
ЧАСТИЦА (10 часов). МЕЖДОМЕТИЕ (1 ЧАС)						
86	Частица как часть речи.	Урок изучения нового материала	Частица как часть речи.	<i>Знать:</i> особенности частицы как части речи. <i>Уметь:</i> выделять частицы в тексте, определять значение частиц в предложении; доказывать частеречную принадлежность слов.	Текущий контроль	§62 упр.359
87	Разряды частиц. Формообразующие частицы.	Урок изучения нового материала	Частица. Разряды частиц. Формообразующие частицы. Условное и повелительное наклонение глагола. Степени сравнения прилагательных и наречий.	<i>Знать:</i> разряды частиц по значению, употреблению и строению. <i>Уметь:</i> распознавать разряды частиц по значению, употреблению и строению, составлять и записывать рассказ по рисункам; озаглавливать текст, определять стиль речи.	Текущий контроль	§63 упр. 364 (дописать сочинение)
88	Смысловые частицы.	Урок изучения нового материала	Частица. Разряды частиц. Смысловые частицы. Разговорный, публицистический, художественный стили речи.	<i>Знать:</i> разряды частиц. <i>Уметь:</i> определять, какому слову или какой части текста частицы придают смысловые оттенки (вопрос, восклицание, указание, сомнение уточнение и т.д.); выделять смысловые частицы, производить замены частиц; создавать текст-инструкцию.	Комплексный анализ текста	§64 упр. 368

89	Раздельное и дефисное написание частиц. Морфологический разбор частицы.	Урок изучения нового материала	Раздельное и дефисное написание частиц. Морфологический разбор частиц.	<i>Знать:</i> правило раздельного и дефисного написания частиц. <i>Уметь:</i> применять правило раздельного и дефисного написания частиц, составлять предложения с частицами.	Словарно-орфографическая работа	§65,66 упр. 384
90	Отрицательные частицы НЕ и НИ.	Урок изучения нового материала	Отрицательные частицы НЕ и НИ. Приставки НЕ- и НИ-.	<i>Знать:</i> отрицательные частицы НЕ и НИ, приставки НЕ- и НИ-. <i>Уметь:</i> дифференцировать НЕ и НИ как частицы и приставки, подбирать частицы с отрицательным значением.	Текущий контроль	§67 упр.387
91	Различение частицы и приставки НЕ-.	Урок изучения нового материала	Отрицательные частицы НЕ и НИ. Приставки НЕ- и НИ-.	<i>Знать:</i> отрицательные частицы НЕ и НИ, приставки НЕ- и НИ-. <i>Уметь:</i> дифференцировать НЕ и НИ как частицы и приставки, подбирать частицы с отрицательным значением; составлять словосочетания и предложения с частицами.	Словарный диктант	§68 упр.396
92	Частица НИ, приставка НИ-, союз НИ – НИ.	Урок изучения нового материала	Частица НИ, приставка НИ-, союз НИ-НИ.	<i>Знать:</i> отличие частиц, приставок, союзов. <i>Уметь:</i> опознавать частицу, приставку, союз в упражнениях; обозначать изученные орфограммы; составлять сложные предложения с наречиями, местоимениями, частицами.	Текущий контроль	§69 упр. 405, вопросы стр.183
93	Повторение изученного материала о частицах.	Урок обобщения и систематизации знаний	Частицы формообразующие и смысловые. Отрицательные частицы. Морфологический разбор частиц.	<i>Знать:</i> теоретический материал, изученный на предыдущих уроках. <i>Уметь:</i> находить частицы; правильно писать слова с изученными орфограммами; выполнять морфологический разбор частиц, составлять сложные предложения, решать тестовые задания.	Тест или проверочная работа	Дифференцированное задание по упр.414
94	Подробное изложение с элементами сочинения	Урок развития речи	Тема, основная мысль, план текста. Стиль и тип речи. Структура текста. Авторский стиль	<i>Уметь:</i> определять тему и основную мысль текста, составлять его план; писать изложение, сохраняя структуру текста и авторский стиль	Подробное изложение	Индивидуальная работа с текстом
95	Подробное изложение с элементами сочинения	Урок развития речи				
96	Междометие как часть речи. Дефис в междометиях. Знаки препинания при междометиях.	Урок изучения нового материала	Междометие. Производные и непроизводные междометия. Дефис в междометиях.	<i>Знать:</i> грамматические особенности междометий. <i>Уметь:</i> дифференцировать междометия в предложениях, опознавать междометия, употребленные в значении других частей речи; расставлять знаки препинания при междометиях.	Текущий контроль	§70,71 упр.421

ПОВТОРЕНИЕ ИЗУЧЕННОГО МАТЕРИАЛА(7 часов+2 часа резерва)

97	Разделы науки о русском языке. Текст. Стили речи.	Урок повторения и обобщения знаний, развития речи	Разделы науки о языке (фонетика, лексика, словообразование, морфология, синтаксис)	<i>Знать:</i> теоретический материал по теме урока, изученный в 7 классе, терминологию. <i>Уметь:</i> применять на практике изученные правила.	Работа с таблицами, свободный диктант, сочинение	§72,73 Дописать сочинение по материалам
98	Фонетика и графика.	Урок повторения и обобщения знаний	Фонетика. Звуки. Ударные и безударные. Твердые и мягкие согласные, звонкие и глухие. Фонетический разбор слов.	<i>Знать:</i> теоретический материал по теме урока, изученный в 7 классе, терминологию. <i>Уметь:</i> применять на практике изученные правила.	Тематический контроль	§74 упр.431
99	Лексика и фразеология.	Урок повторения и обобщения знаний	Лексикология. Фразеология. Лексическое и грамматическое значение слова. Синонимы. Антонимы. Омонимы. Заимствованные и исконно русские слова.	<i>Знать:</i> теоретический материал по теме урока, изученный в 7 классе, терминологию. <i>Уметь:</i> применять на практике изученные правила.	Тематический контроль, опрос	§75 дифференцированные задания
100-101	Морфемика. Словообразование.	Уроки повторения и обобщения знаний	Морфемика. Словообразование. Строение слов. Образование слов.	<i>Знать:</i> теоретический материал по теме урока, изученный в 7 классе, терминологию. <i>Уметь:</i> применять на практике изученные правила.	Тематический контроль, тест, опрос	§76 упр. 438
102	Морфология Синтаксис. Пунктуация.	Урок повторения и обобщения знаний	Морфология. Самостоятельные и служебные части речи. Междометия. Синтаксическая роль частей речи.	<i>Знать:</i> теоретический материал по теме урока, изученный в 7 классе, терминологию. <i>Уметь:</i> применять на практике изученные правила.	Комплексный анализ текста, морфологический разбор разных частей речи.	§77 упр. 443
103	Синтаксис. Пунктуация.	Урок повторения и обобщения знаний	Синтаксис. Словосочетание. Предложение. Члены предложения. Обращение. Однородные члены предложения. Простое предложение. Сложное предложение.	<i>Знать:</i> теоретический материал по теме урока, изученный в 7 классе, терминологию. <i>Уметь:</i> применять на практике изученные правила.		§79 упр. 459
104-105	Резервные уроки					

Учебно-методический комплекс

Литература для учителя

- 12) Русский язык. Рабочие программы. Предметная линия учебников Т.А. Ладыженской, М.Т. Баранова, Л.А.Тростенцовой и других. 5-9 классы.- М.: Просвещение, 2011. . 9-11 классы – М.: Просвещение, 2011
- 13) С.В. Абрамова Русский язык. Проектная работа старшеклассников- М.:Просвещение, 2011
- 14) Г.А. Богданова Уроки русского языка в 7 кл. / Г. А. Богданова. - СПб., 2004.
- 15) Г.А. Богданова Сборник диктантов по русскому языку: 5-9 классы. / Г. А. Богданова. - М.: Просвещение, 2005.
- 16) М.Г. Бройде Занимательные упражнения по русскому языку: 5-9 классы. – М.: ВАКО, 2012.
- 17) Г.Г. Граник Секреты орфографии / Г. Г. Граник, С. М. Бондаренко, Л. А. Концевая. - М., 1991.
- 18) А.Д. Дейкина Универсальные дидактические материалы по русскому языку: 5-6 классы / А. Д. Дейкина, Т. М. Пахнова. - М.: АРКТИ, 1999.
- 19) Н.В. Егорова Контрольно-измерительные материалы. Русский язык. 7 класс – М.:ВАКО, 2010
- 20) П.Ф. Ивченков Обучающее изложение: 5-9 кл. / П. Ф. Ивченков. - М., 1994.
- 21) В.И.Капинос Развитие речи: теория и практика обучения: 5-7 классы / В. И. Капинос, Н. Н. Сергеева, М. Н. Соловейчик. - М., 1991.
- 22) Н.А. Сенина Русский язык. Тесты для промежуточного контроля. 7 класс – Ростов н/Д: Легион, 2009

Литература для учащихся

- 7) С.В. Антонова, Т.И. Гулякова Русский язык: 7 класс: контрольные работы тестовой формы – М.: Вентана-Граф, 2012
- 8) Кодухов В. И. Рассказы о синонимах/ В. И. Кодухов. - М., 1986
- 9) Михайлова С. Ю. Ключи к орфографии / С. Ю. Михайлова. - М.: Просвещение, 2006.
- 10) Олимпиады по русскому языку / Сост. О. Н. Белявская. - Минск, 1995.
- 11) Русский язык: Учебник для 7 кл. общеобразовательных учреждений /Т. А. Ладыженская, М. Т. Баранов, Л. А. Тростенцова и др. - 33-е издание, доработанное. - М.: Просвещение, 2006.
- 12) С.В. Савченкова Рабочая тетрадь по русскому языку: 7-й кл.: к учебнику Т.А. Ладыженской- М.: АСТ, 2012.

A15. Какое слово или сочетание слов является грамматической основой в одном из предложений (части предложения) текста?

- 1) личинка опаснее 2) обгрызает листья 3) уничтожают жуков

A16. Укажите верную морфологическую характеристику слова *очень* (предложение 7).

- 1) наречие 2) местоимение 3) союз

A17. Укажите значение слова *налет* (предложение 2).

- 1) Внезапное появление 2) Стремительное нападение 3) Тонкий слой чего-нибудь на поверхности

ЧАСТЬ 2

Прочитайте текст и выполните задания A18—A19, B1-B3.

(1)Вьюга посеребрила пышную прическу стройных сосен. (2)Ясная береза распустила светлые косы покрытых инеем ветвей, блестит на солнце нежной тонкой берестой. (3)Глубок зимний сон природы, но идет жизнь под сугробом. (4)Попробуй разгребти в лесу снег до земли. (5)На том месте, которое расчистил, увидишь кустики брусники, веточки черники. (6)Все еще зеленеют здесь круглые листья грушанки, вереска.(7)Пороша рассказывает о событиях в зимнем лесу. (8)На лесной поляне вьется след лисицы. (9)Пробороздил сугроб долговязый лось, проскакал беляк. (10)Парочки следов испятнали снег. (11)Это пробежала куница, хищница искала белок. (12)Сверкает снег, вспыхивают и гаснут снежные искры. (13)Хорош лес в зимнем уборе!

A18. Какое из перечисленных утверждений не соответствует содержанию текста?

- 1) Зимний лес очень красив 2) Зимой жизнь в лесу замирает. 3) По снегу можно узнать о событиях зимнего леса.

A19. Какой тип речи представлен в тексте: 1) Повествование 2) Описание 3) Рассуждение.

B1. Укажите способ образования слова ХИЩНИЦА (предложение №11).

B2. Из предложений № 3-6 выпишите качественные прилагательные

B3. Среди предложений № 1- 4 найдите сложное предложение. Напишите номер этого сложного предложения.

Входной тест по теме “Повторение изученного в 5-6 классах”

Вариант 2

ЧАСТЬ 1

A1. В каком слове верно выделена буква, обозначающая ударный гласный звук: 1) красИвее 2) средства 3) плАто

A2. Укажите пример с ошибкой в образовании формы слова: 1) самый умнейший 2) тремястами пятьюдесятью рублями 3) пятеро щенков

A3. В каком варианте ответа правильно указаны все цифры, на месте которых пишется НН?

Весен(1)ее настроение чувствуется и в аквамари(2)номнебе, и в румян(3)ых стволах яблонь, ждущих тепла.

- 1) 1, 2 2) 2 3) 1, 2, 3 4) 1

A4. В каком ряду во всех словах пропущена безударная проверяемая гласная корня?

- 1) загр_знение, настр_чить, обр_тение 2) зав_нтить, пол_жить, фр_гмент 3) соб_рать, см_ркаться, нач_сто

A5. В каком ряду во всех трёх словах пропущена одна и та же буква?

- 1) пр_ложение, пр_тронуться, пр_стыдить 3) ра_пад, бе_душный, ра_жать 3) п_играть, д_тронуться, н_илучший

A6. В каком слове на месте пропуска пишется буква И: 1) прогон_шь врага 2) вян_т букет 3) ненавид_л его

A7. В каком предложении не со словом пишется слитно?

- 1) У нас (не) было воды, хотелось пить. 2) (Не)счастье, а беда меня подстерегала в этом городе. 3) День был очень (не)веселый.

A8. В каком варианте ответа указаны все слова, где пропущена буква Ё?

А. девч_нка Б. печ_м В. подч_ркнутый

1) А, Б 2) Б, В 4) А, В

A9. В каком варианте ответа правильно указаны все цифры, на месте которых пишется Е?

Теперь Круглову было н(1) на что рассчитывать, н(2)сколько минут он молчал и н(3)чего н(4) мог сказать.

1) 1,2,3, 4 2) 1,4,3) 1,2, 4

A10. Укажите правильное объяснение постановки запятой или её отсутствия в предложении.

Путешественники были поражены общей картиной снеговой пустыни () и таинственного хребта.

1) Простое предложение с однородными членами, перед союзом И запятая не нужна.

2) Простое предложение с однородными членами, перед союзом И нужна запятая.

A11. В каком предложении оба выделенных слова пишутся слитно?

1) Когда(то) давно я был влюблен в эту сине(глазую) девочку.

2) (В)передо мной сидел широко(плечий) юноша.

3) На северо(востоке) небо было голубовато(серым)

A12. Укажите предложение, в котором нужно поставить одну запятую. (Знаки препинания не расставлены.)

1) Надо человеку и знать и любить и беречь свою землю.

2) В чаще леса сорвалась с шуршанием тяжелая шишка царапнула густые ветви ударились о землю.

3) Маяк то вспыхивал то погасал беззвучно.

Прочитайте текст и выполните задания А13—А17.

(1) ... (2) Среди лесных болот она выбрала самое сухое место, заросшее елками, березняком и мелким орешником. (3) Берлога под сосновой корягой была подготовлена загодя. (4) Повалил снег. (5) Белое одеяло скрыло все следы. (6) В январе в берлоге появились два крошечных, с кулак, медвежонка. (7) Медведица худела. (8) ... два ее сына быстро превратились в сытые пушистые шарики. (9) На пятой неделе у одного из них прорезались глаза.

A13. Какое из приведённых ниже предложений должно быть первым в этом тексте?

1) Медведи живут в лесу. 2) Медведица была хитрая. 3) Медведица устроила удобную берлогу в лесу.

A14. Какое из приведённых ниже слов должно быть на месте пропуска в шестом предложении текста?

1) Зато 2) Поэтому 3) Именно

A15. Какое слово или сочетание слов является грамматической основой в одном из предложений (частей предложения) текста?

1) выбрала место 2) появились два медвежонка 3) скрыло следы

A16. Укажите верную морфологическую характеристику слова *два* (предложение 8): 1) числительное 2) наречие 4) местоимение

A17. Укажите значение слова *загодя* (предложение 3): 1) Хорошо 2) Удобно 3) Заранее

ЧАСТЬ 2

Прочитайте текст и выполните задания А18—А19, В1-В3.

(1) Сколько цветных корабликов на пруду! (2) Желтые, красные, золотые кораблики прилетели сюда по воздуху. (3) Они плавно падают на воду и сразу плывут с поднятыми парусами. (4) Большой еще запас таких корабликов на деревьях, которые разноцветной стеной окружают пруд. (5) Раньше других спешат в свое первое и последнее путешествие кленовые листья. (6) Это самые парусистые кораблики! (7) А какие они нарядные! (8) Небо чистое. (9) Вот показались ласточки, покружились и улетели в далекие края, где нет зимних вьюг и метелей. (10) Счастливого пути, ласточки! (11) Ярко светит солнце. (12) Шелестит ве-

терок листьями, подгоняет цветные кораблики на пруду.

A18. Какое из перечисленных утверждений не соответствует содержанию текста?

1) Осенние листья, падающие в воду, напоминают кораблики. 2) Люди пускают листья, как кораблики, в воду. 3) Первым облетает клен.

A19. Какой тип речи представлен в тексте?

1) Повествование 2) Описание 3) Рассуждение.

B1. Укажите способ образования слова ВЕТЕРОК (предложение № 12).

B2. Из предложений № 7-9 выпишите относительное прилагательное.

B3. Среди предложений № 8- 12 найдите сложное предложение. Напишите номер этого сложного предложения.

Контрольная работа №1, 7 класс

Тема: «Повторение изученного материала в 5-6 классе»

Гоголь не пишет, а рисует. Его изображения дышат живыми красками действительности. Видишь и слышишь их. Каждое слово, каждая фраза выражает у него мысль. **Тщетно** хотели бы вы придумать другое слово или другую фразу для выражения этой мысли. Это слог, который имеют только великие писатели.

Гоголь признавался, что ничего не умеет создавать в воображении. У него только то выходит хорошо, что он взял из действительности, подметил в реальности. Записные книжки Гоголя полны описаниями русского быта, **обычаев**, природы, жилищ, одежды.

Он постоянно ищет слова, **чтобы** рассказать о бесконечном мире вещей, которые окружают человека. Об их форме и цвете, запахе и назначении, об отношении к ним человека.

(104 слова)

Грамматическое задание.

1. Произвести синтаксический разбор предложения: *Записные книжки Гоголя полны описаниями русского быта, **обычаев**, природы, жилищ, одежды.*

2. Морфологический разбор: (Гоголь) не пишет.

3. Выписать все словосочетания из 2 предложения: *Его изображения дышат живыми красками действительности.*

4. Выписать 2 слова с безударной гласной в корне, подобрать проверочные слова.

Контрольная работа №2, 7класс.
Тема: «Причастие. Причастный оборот».

Заросшая невысокой травой дорога вилась по еловому лесу. Каждый шаг открывал что-нибудь неожиданное.

Вот у берега растет старая ель, покрытая седым мхом, она низко опустила темные обвисшие ветви. Медведем вздыбились вывороченные корни поваленного грозой дерева. На тонком невидимом стебле клонится и качается лесной колокольчик.

Вот узкая черная река с топкими берегами, заваленными трухлявым буреломом. Тропа поднялась в гору, и перед глазами путников стеной встали высокие сосны. На желтовато-розовых, освещенных солнцем стволах качались зеленые шапки листвы.

Задание.

- 1) Синтаксический разбор предложения: *Заросшая невысокой травой дорога вилась по еловому лесу.*
- 2) Подчеркнуть причастные обороты.
- 3) Подберите антоним-синоним к слову **узкая**.
- 4) ******Выписать из текста 1 действительное причастие и 1 страдательное. Разобрать их по составу.
- 5) Образовать от глагола ЧИТАТЬ действительное и страдательное причастие.

Контрольная работа №3, 7 класс.

Тема: «Причастие».

Петька и Вовка устало плелись по пустынному берегу моря. Он был усеян галькой, отшлифован волнами. От едва колышущегося моря на мальчиков веяло странным покоем и тишиной. Лучи не зашедшего ещё за горизонт солнца скользили по легким волнам, набегавшим на берег.

Пропитанная запахом травы длинная дорога, тянувшаяся к морю от далекого города, осталась позади, а впереди во всю даль и ширь расстилалось открытое море, не имеющее границ. И ребятам казалось, что они добрались до самого конца света, что дальше уже нет ничего. Есть одно тихо плещущееся море, а над ним такое же бескрайнее небо, кое-где покрытое бледно-розовыми облачками.

Мальчики, утомленные долгим путем, шли молча. За плечами они несли ворох сухого бурьяна, собранного ими для будущего костра.

Грамматическое задание.

1. Графически обозначить причастные обороты в ПЕРВОМ абзаце.
2. Выписать из текста 2 действительных причастия и 2 страдательных. Разобрать их по составу.
3. Из первого абзаца выписать 2 кратких причастия, 2 прилагательных.
4. ** (Небо) покрытое³.
5. *** Выписать предложение, в котором **нет** причастного оборота, разобрать по членам предложения.

*) Задания на выбор.

Контрольная работа №4, 7 класс

Тема: «Деепричастие».

Рыжая лисица наиболее распространена и известна на территории нашей страны. Чаще всего лисицы поселяются на склонах оврагов и холмов, избирая участки с песчаным грунтом, защищенные от заливания дождевыми или талыми водами. Охотится она в разное время суток.

Поразительные повадки обнаруживает она при охоте. Почти у всех народов она является символом хитрости и ловкости. Спокойно идущая лисица следует по прямой, оставляет на снегу четкую цепочку следов. Испуганное животное может бежать очень быстро, буквально распластавшись над землей и далеко вытянув хвост.

Замечательное зрелище представляет лисица, занимающаяся зимой **мышкованием**. Войдя в **азарт**, она то прислушивается к пisku грызунов, то делает грациозный прыжок, то начинает быстро рыться, разбрасывая вокруг снежную пыль. При этом хищница настолько увлекается, что подпускает к себе очень близко.

Задание.

1. Графически выделить в тексте деепричастные обороты.
2. Синтаксический разбор предложения: *Спокойно идущая лисица следует по прямой, оставляет на снегу четкую цепочку следов.*
3. Разобрать по составу слова: *хитрости, идущая, закрывающая, поселяются.*
4. Подобрать синонимы, антонимы к словам: *чаще, быстро, взбираясь, известна.*

Контрольная работа № 5, 7 класс.

Тема: «Наречие».

Отправляясь на охоту, я вышел из дома затемно. Дорога мне хорошо знакома, и я взобрался на верх пригорка, покрытого лесочком, и сначала пошел по дорожке. Под ногами чувствовалась не грязь, а сухая земля. Легкий ветерок едва-едва доносил горьковатый запах пробуждающихся почек. Я решил ждать прилета **тетеревов** на знакомой мне лесной полянке. Сюда они прилетают в начале весны.

Я пошел к шалашу, сделанному мною заранее из тоненьких березок. Укрывшись в нем, я закрыл вход ветками. Неожиданно послышался шум. Тяжелые птицы садились у шалаша, громко хлопая крыльями. Извещая задорной песней весь лес о своем прилете, они прыгали, перелетая с места на место, гоняясь друг за другом. Распустив свои черные хвосты и припадая к земле, птицы монотонно ворковали. Казалось, что вокруг меня переливаются и по-весеннему журчат невидимые ручейки.

Грамматическое задание.

1. Выпишите наречия, разберите по составу.

1 вариант- из первого абзаца.

2 вариант- из второго абзаца.

2. Синтаксический разбор.

1 вариант: Отправляясь на охоту, я вышел из дома затемно.

2 вариант: Я пошел к шалашу, сделанному мною заранее из тоненьких березок.

3. Составьте предложения со словами:

1 вариант: по-прежнему- по-прежнему.

2 вариант: по-новому – по-новому.

Вариант 3 (тренировочный)

1. Прочитайте текст. Запишите его, вставив пропущенные буквы, раскрыв скобки и расставив недостающие знаки препинания.
2. Выполните задания после текста.

Славный мастер

1)Иван Кулибин – талантливый русский изобретатель. 2)Широко известны такие его изобретения, как первый в России телеграф, (само)движущаяся экипажи приводимые в действие педалями. 3)Гениальные проекты деревянных мостов работающие Кулибиным.

4)Русских часовщиков в России тогда почти (не) было. 5)Часами занимались немцы и они всячески рапространяли мнение что русский человек (не) сможет постигнуть сложность часового механизма.

6)Любовь к часам беспрестанно выстукивающим время появилась у Кулибина с детства и осталась навсегда. 7)Что (бы) он (не, ни) делал, что (бы) (не, ни) изобретал, мысли его (не)умолимо возвращались к часам. 8)Он начал делать (не)обыкновенные, (не)бывалые часы которым и сейчас невозможно (не) подивиться.

9)Порой жают часы делающие мастером (в)виде яйца, в которых каждый час раскрывались золотые двери, а под музыку разгрывалось представление.

10)Часы Кулибина раскрывая дарование мастера являли собой чудо русской техники.

1. графически объясните знаки препинания в предложениях с причастными оборотами;
2. выпишите наречия из предложений №4-5;
3. найдите в тексте архаизм, выпишите его и объясните лексическое значение;
4. графически объясните роль сочинительного союза в предложениях второго и третьего абзацев.

Примечание: работа оценивается двумя оценками. Первая оценка – за работу с текстом, вторая – за выполнение заданий после текста.

Материал для проведения промежуточной аттестации по русскому языку в 7 классе

Вариант 1

1. Прочитайте текст. Запишите его, вставив пропущенные буквы, раскрыв скобки и расставив недостающие знаки препинания.
2. Выполните задания после текста.

Первое знакомство

1)Маркидон был совсем маленький когда он (в)первые увид...л и усыш...л скворца. 2)Было это в марте. 3)Мать закутала ребенка в тряпье и вынесла во двор усадив на завалинку против дли(н,нн)ой жердины увенча(н,нн)ой кудрявой веткой где маячил скворечник. 4)У кромки завалинки с соломе(н,нн)ой крыши падали рыжие прозрачные сосульки. 5)Там копошились воробьи. 6)Они охотились за букашками. 7)Мальч...нке было уд...вительно наблюдать, как эти шустрые воробьишки сплюнув по букашке тут (же) запивали трапезу из крохотной лужицы образовавш...ся от раста...вших сосуллек. 8)Отвлекало мальч...нку какое (то) пр...щелкивание и шипение ра...дававш...ся (с)верху. 9)Мальчишка поднял глаза увидел на ветке (не)большую черную с серебристым воротником птицу и понял что это поет она. 10)Это был скворец (из)редк... нач...навший махать крыльями раздувая вокруг шеи перышки, и вот тогда(то) от нее лилось шипение, похожее на куриное кудахтанье. 11)Напевшись всласть скворец улетел.

- 2) из предложений №4-10 выпишите частицы;
- 3) графически объясните роль сочинительного союза в предложениях №1, 4;
- 4) графически объясните знаки препинания в предложениях №4-7;
- 5) объясните лексическое значение выделенного в тексте слова.

Материал для проведения промежуточной аттестации по русскому языку в 7 классе

Вариант 2.

1. Прочитайте текст. Запишите его, вставив пропущенные буквы, раскрыв скобки и расставив недостающие знаки препинания.
2. Выполните задания после текста.

Дружная весна.

1)Весна наступила в этом году ра(н,нн)яя и соверше(н,нн)о неожида(н,нн)ая. 2)Побежали по деревенским улицам сверкающие ручейки сердито пенясь вокруг каменев и быстро вертя щепки и гусиый пух. 3)В огромных лужах воды из(под) деревьев отразилось голубое небо с плывущими по нему крутящимися облаками. 4)Воробьи стаями обсыпавшие пр. дорожные кусты кричали так громко и возбужден(н,нн)о что ничего нельзя было ра(с,сс)лышать за их криком. 5)Везде чувствовалась радосная тревога жизни.

б) Снег сошел оставшись еще кое(где) грязными кл.чками в лощинах и тенистых перелесках. 7)Из(под) него выглянула обнаже(н,нн)ая земля отдохнушая (в)течен. зимы и теперь полная свежих соков. 8)(С)верху над нивами так(же) вился лекий парок наполняший воздух запахом оттавшей земли, который даже в городе узнаеш. среди сотен других запахов.

9)Почему(то) у меня кошки скребли на душе: вместе с этим ароматом вливалась в мою душу весел(н,нн)ая грусть исполне(н,нн)аябепокойных ожиданий. 10)Ночи стали теплее в их густом мраке чу.ствовалась какая(то) **(не)зримая** творческая работа природы.

1. из второго абзаца текста выпишите частицы;
2. графически объясните роль сочинительного союза в предложениях №1,2;
3. графически объясните знаки препинания в предложениях второго абзаца;
4. объясните лексическое значение выделенного в тексте слова.

Материал для проведения промежуточной аттестации по русскому языку в 7 классе

Работа над ошибками.

Вариант 1.

1. Прочитайте текст. Запишите его, вставив пропущенные буквы, раскрыв скобки и расставив недостающие знаки препинания.
2. Выполните задания после текста.

(1) Календарь это перечень дней года **ра..битый** на недели и месяцы. (2) По латыни «календы» - первые дни месяцев которые в Древнем мире публично об..являли глашатаи. (3) Первые пр..дшестве..икисовреме..ого календаря по..вились уже 30 тысяч лет назад. (4) (Не) давно были найде..ы обломки костей с зару..камиобзнача..щимиопределе..ое количество дней в другом крупном отрезке врем..ни. (5) В древности и в средн..вековье они играли большую роль, например, для определения дат религиозных праз..ников.

(6) Сегодня календари имеют самую разн..образную форму. (7) Самыми популярными являют?ся карма..ый и отрывной календари. (8) Есть функция календаря и в наручных часах и в сотовых телефонах указа..щих точную дату даже учитывая високосные годы.

1. из предложений № 1-5 текста выпишите наречия;
2. графически объясните роль сочинительного союза в предложениях №5,8;
3. графически объясните знаки препинания в предложениях первоабзаца;
4. объясните лексическое значение выделенного в тексте слова.

Материал для проведения промежуточной аттестации по русскому языку в 7 классе

Работа над ошибками.

Вариант 2.

1. Прочитайте текст. Запишите его, вставив пропущенные буквы, раскрыв скобки и расставив недостающие знаки препинания.
2. Выполните задания после текста.

(1) В часы досу́га отец заб..вляя своего сына сооружал для него маленькие ветря..ые мельницы клее..л бумажных змеев и пускал вместе с ним мыльные пузыри. (2) Мыльные пузыри иногда пон..мались довольно высоко.

(3) Отец был (не) грамотным мечтателем и он часто говорил сыну:

- (4) Малыш! (5) Если (бы) у мыльного пузыря была прочная оболочка он (бы) поднялся высоко (высоко) и летел (бы) долго (долго).

(6) У мальчика заг..рались глаза. (7) Отец научил его мечтать о полете в небо. (8) Он внушил ему мысль о таком пузыре который будет больше стога сена и сможет поднять человека. (9) Он верил что образова..ый сын из..щет прочную и легкую оболочку для больш.. пузыря и осуществит отцовские мечты.

(10) И он их осуществил. (11) Знатный (воздухо)плаватель и его отец обнявшись (не) замечая (ни)кого любовались полетом радужных мыльных пузырей выдува..мых через тонкую соломинку сыном (воздухо)плователя и внуком старика из далек.. с..ления.

1. из предложений №8-11 выпишите предлоги;
2. графически объясните роль сочинительного союза в предложениях №1,3;
3. графически объясните знаки препинания в предложениях №1,3.
4. объясните лексическое значение выделенного в тексте слова.
5. из предложений №1-3 выпишите деепричастие(-я).
6. определите, какой частью речи является слово «*осуществит*» из предложения №9.

Материал для проведения промежуточной аттестации по русскому языку в 7 классе

Работа над ошибками.

Вариант 3.

3. Прочитайте текст. Запишите его, вставив пропущенные буквы, раскрыв скобки и расставив недостающие знаки препинания.
4. Выполните задания после текста.

(1) Когда(то) на Земле (не) существовало (ни)городов (ни)сел (не) было да(же) землянок и Человек жил (не)многим лучше зверя.

(2) Всё окружа..щее было (не) дружелюбно к Человеку.

(3) (Не) гостепр..имные леса старались (не)пропустить (в) глубь своего зеленого царства. (4) Вода пр..граждала Человеку дорогу угр..жаяпогл..тить его и похоронить на речном дне. (5) Дожди и град секли Человека скудно пр..крытого шкурой зверя.

(6) Всё было против Человека – да(же) ночь. (7) Окут..вая мраком землю она помогала зверям нападать на людей. (8) Но самый страшный и самый (не)понятный враг был Огонь.

(9) Это ж..лтое чудо возника..щее (не)извес..но откуда заставляло Человека в ужасе убегать пугая его своим колдовским умением пр..вращать леса в золу и пепел. (10) Огонь для Человека был тайной.

1. из предложения №1 выпишите частицы;
2. графически объясните роль сочинительного союза в предложениях №4,5,9;
3. графически объясните знаки препинания в предложениях №1,9.
4. объясните лексическое значение выделенного в тексте слова.
5. из предложений №1-3 выпишите существительные.
6. определите, какой частью речи является слово «*скудно*» в предложении № 5.

Проверочная работа по теме «Наречие. Начало».

Вариант 1.

1. Укажите слово, в котором есть окончание.

- а) (ныряйте) неглубоко в) (делайте) быстро
б) (озеро) неглубоко г) выполняя (задание)

2. Какое из данных слов является наречием?

- а) близко б) близкий в) близость г) приблизиться

3. Какое из данных слов не является наречием?

- а) непременно б) по-видимому в) слегка г) должен

4) Какое из данных наречий обозначает место действия?

- а) красиво б) далеко в) торопливо г) смолоду

5) В каких предложениях НЕ пишется раздельно?

- а) (Не) охотно и (не)смело солнце смотрит на поля.

б) Солнышко иногда пробивается сквозь тучи, но светит далеко (не)радостно.

в) И на душе (не)весело, а грустно.

г) День выдался (не) по-летнему холодный.

6) Какой частью речи является выделенное слово в предложении: *Снега синей, снега туманней; вновь освежённой дышим мы.*

- а) прилагательное в степени сравнения; б) причастие; в) наречие в степени сравнения.

7) Определите разряд и степень сравнения выделенного наречия в предложении:

И лес шумит дружней, когда деревьев много.

а) наречие меры, простая превосходная степень

б) наречие места, составная сравнительная степень

в) наречие образа действия, простая сравнительная степень

г) наречие цели, простая превосходная степень.

8) Укажите ряд, в котором все наречия имеют значение причины:

а) размашисто шагать, слегка изменить, разорвать назло;

б) много сделать, очень волноваться, не увидеть сослепу;

в) не разобрать спросонья, обидеть сгоряча, нечаянно коснуться;

г) гулять дотемна, сломать нарочно, отвечать невпопад.

9. В каком варианте ответа нет ошибки в образовании степени сравнения наречия?

- а) более мало б) очень бескорыстно в) менее проще г) быстрее всех

Проверочная работа по теме «Наречие. Начало».

Вариант 2.

1. Укажите слово, в котором есть окончание.

а) (ходить) неслышно в) (говорили) взволнованно

б) (его) не слышно г) прочитав (рассказ)

2. Какое из данных слов является наречием?

а) низость б) низина в) низкий г) низко

3. Какое из данных слов не является наречием?

а) вперед б) слева в) по-прежнему г) готов

4) Какое из данных наречий обозначает место действия?

а) вверху б) громко в) внимательно г) накануне

5) В каких предложениях НЕ пишется раздельно?

а) (Не)ожиданно Васютка очнулся и даже (не)сколько смутился.

б) Волчата втроем напали на него и, визжа от восторга, стали кусать его, но (не)больно, а в шутку.

в) Прогулки по лесу ничуть (не)утомительны для активного человека.

г) И навестим поля пустые, леса, (не)давно столь густые.

б) Какой частью речи является выделенное слово в предложении: *Снега синей, снега туманней; вновь освежённой дышим мы.*

а) прилагательное в степени сравнения; б) причастие;

в) наречие в степени сравнения.

7) Определите разряд и степень сравнения выделенного наречия в предложении:

*Докладчик сегодня отвечал на все вопросы **более обдуманно**.*

а) наречие времени, простая превосходная степень

б) наречие образа действия, составная сравнительная степень

в) наречие образа действия, простая сравнительная степень

г) наречие меры, составная превосходная степень.

8) В каком предложении употреблено наречие времени?

а) Утром ещё держался легкий мороз с туманом.

б) Зря, попусту не хотелось тратить время.

в) Здесь, в этих лесах, водилось много дичи.

г) Кое-где на деревьях листья пожелтели.

9. В каком варианте ответа указаны все наречия, образующие степени сравнения?

а) Ярко б) вправо в) хорошо г) нарочно

1) а,б 2) в,г 3) б 4) а,в

Зачет по теме «Наречие». 1 вариант.

1. Спишите, вставляя пропущенные буквы и знаки препинания.

Начинает смеркат..ся. Солнце уже опускает..ся за лес. Оно бросает (не)сколько (чуть)чуть теплых лучей, которые прорезают огне..ой полосой весь лес обливая золотом верхушки сосен.

Всё сл..лось (с)начал.. в серую, потом темную массу. Пение птиц постепе..о ослабело. (В)скоре они совсем замолкли, кроме одной какой(то) упрямой, которая, будто наперекор всем, моното..о чирикала (с)промежутками, но всё реже и реже.

2. Замените фразеологизмы наречием с глаголом по образцу:

разделить на две равные части - разделить поровну.

а) спит как убитый, б) скакать во весь опор, в) знать как свои пять пальцев.

3. Спишите, поставьте в наречиях ударение:

пиши красивее, вытри дочиста, черпая воду, наелся досыта.

4. Замените выделенные слова и сочетания слов близкими по смыслу наречиями.

Говорить еле слышно, прийти точно в назначенное время, читать на французском языке, немного поутихнуть.

5. Запишите словосочетания с парами слов:

- а) ввысь - в высь, б) сначала - с начала,
в) вдали - в дали, г) вглубь - в глубь.

6. Выпишите наречия, разберите по составу.

Васютка смотрит то вверх, то вниз по реке. Тянутся берега навстречу, хотят сомкнуться и теряются в просторе. Вот там, в верховьях рек, появился дымок. Идет пароход. Долго его ещё ждать.

7*. Придумайте и запишите предложения с парами слов.

- а) Сдержанно- сдержано.
б) растерянно- растеряно.

Зачет по теме «Наречие». 2* вариант.

1. Спишите, вставляя пропущенные буквы и знаки препинания.

Издавн.. принято считать, что трусливее зайца зверя нет, что он боит..ся даже своей тени.

(Не)всегда он бросается в бегство от опас..ного врага. Зат..ишись (где)нибудь в сугробе под кустом терпеливо и упорно выжидает, высматривает: авось (не)заметят. Лежит (з,с)жавшись в упругий комок. Убедившись, что опас..ность миновала, снов.. спокойно укладывает..ся отдыхать. (Волей)неволей удивляешься такой выдержке. (Не)редко именно так заяц спасается от врагов.

2. Замените фразеологизмы наречием или глаголом с наречием по образцу: *разделить на две равные части* - *разделить поровну*.

а) яблоку негде упасть, б) из рук вон плохо, в) идти черепашьям шагом.

3. Спишите, поставьте в наречиях ударение:

Устройся поудобнее, шли по двое, написал красивее, взглянуть мельком.

4. Замените выделенные слова и сочетания слов близкими по смыслу наречиями.

Бежать, *обгоняя друг друга*, ссориться *по пустякам*, слышно *очень далеко*, танцевать, *приседая*.

5. Запишите предложения с парами слов:

а) насилиу – на силу, б) вначале – в начале,
в) вверх – в верх, г) впустую – в пустую.

6. Выпишите наречия, разберите по составу.

И луг, до того сизый и дымчатый, неожиданно заиграл миллионами цветных огней, словно осыпанный са-моцветами, расцвётился такими яркими и чистыми красками, что молодые косари невольно заулыбались. Но ненадолго. Через минуту они вновь размахивали косами.

7*. Придумайте и запишите предложения с парами слов.

а) озабоченно – озабочено,
б) организова~~нно~~но – организова~~но~~но.

Проверочная работа по теме «Деепричастие»

1 вариант.

I. Тест.

1) Найдите словосочетание с деепричастием:

- а) проложенный геологами в) запер на замок
б) написал письмо г) закрыв книгу

2) В каком случае НЕ следует писать слитно?

- а) (не)построив в) (не)рассчитывая
б) (не)навидя г) (не)освещая

3) Укажите деепричастие совершенного вида:

- а) расплетая косы в) думая об этом
б) увлекая за собой г) остановившись на ночлег

4) В каком(-их) слове(-ах) следует писать И?

- а) увид..в б) посе..в в) зате..в г) замет..в

5) Для написания какого слова необходима опора на спряжение глагола?

- а) леле..ла б) покле..нный в) вид..мый г) завис..в

6) Перепишите предложения, предварительно исправив ошибки:

- а) Саша, обидевшись на друга, и не захотел с ним разговаривать.
б) Подъезжая к станции, с меня слетела шляпа.

7) Прочитайте предложение. Ответьте на вопрос: Какое из утверждений верно объясняет, где в этом предложении допущена ошибка в постановке запятой?

Я не понимал, что все это значит, и стоя на одном месте, бессмысленно смотрел на медленно удаляющегося человека.

- а) Не нужна запятая перед союзом И, т.к. он связывает однородные сказуемые.
б) Не выделено определение, выраженное причастным оборотом.
в) Все знаки поставлены правильно.
г) НЕ обособлено обстоятельство, выраженное деепричастным оборотом.

II. Спишите текст, вставляя буквы и пропущенные знаки препинания. Графически обозначьте причастные и деепричастные обороты.

Каждый раз ра(с,з)б..вая в этом месте лагерь Петя (не)переставал уд..влять?ся. (Не)отр..зимыебе(с,з)людные пространства захлест..вали его.

К самому небу уходили сопки с их ра(з,с)падами и отвес?ными обрывами. К (юго)западу пон..жаясь и сл..ваясь с г..ризонтом уходила (не)прох..димая тайга и(з,с)пещре(н,нн)аяра(с,з)ливами рек. Взобравшись на пр..чудливыйкаме(н,нн)ый выступ Петя пр..слушался к голосу реки с грохотом кативш..ся от ледника в д..лину. Близ..лся вечер и солнце в..село совсем ни(с,з)ко над сопками ра(с,з)мывая их в..ршины.

Проверочная работа по теме «Деепричастие»

2 вариант.

I. Тест.

1) Найдите словосочетание с деепричастием:

- а) закрытая дверь в) очищенный от грязи
б) дописал доклад г) подготовив доклад

2) В каком случае НЕ следует писать раздельно?

- а) (не)доумевая в) (не)взирая на лица
б) (не)задумываясь г) (не)навидя

3) Укажите деепричастие несовершенного вида:

- а) легко скользя в) разбросав одежду
б) дописав документ г) подстелив полотенце

4) В каком(-их) слове(-ах) следует писать Е?

- а) услыш..в б) замет..вв)постро..вшись г) обид..вшись

5) Для написания какой глагольной формы в перечисленных ниже случаях необходима опора на спряжение?

а) увид..вший б) бор..щийся в) зала..ла г) закле..нный

6) Перепишите предложения, предварительно исправив ошибки:

а) Подъезжая к деревне, собаки залаяли.

б) Я, взяв рюкзак, и надел кеды.

7) Прочитайте предложение. Ответьте на вопрос: Какое из утверждений верно объясняет, где в этом предложении допущена ошибка в постановке запятой?

Он вылез из припаркованной у края дороги машины и хлопнув дверью, направился к дому.

а) Не нужна запятая перед союзом И, т.к. он связывает однородные сказуемые.

б) Не выделено определение, выраженное причастным оборотом.

в) Все знаки поставлены правильно.

г) НЕ обособлено обстоятельство, выраженное деепричастным оборотом.

II. Спишите текст, вставляя буквы и пропущенные знаки препинания. Графически обозначьте причастные и деепричастные обороты.

Прод..лжая двигат?ся огромная туча опускаясь все ниже к земле см..шалась с туманом. Она словно ра(з,с)талкивала другие голубоватые обл..чкапытавш..ся ра(з,с)положит?ся по ветру. Обл..чкапох..дили на кор..бливыстро..вш...ся для морского сражения.

Вскоре за синей тучей ра(з,с)ползавш..ся по всему небу со скоростью пр..бывающей во время прилива морской воды и(з,с)чезли последние солнечные лучи. (Темно)серый свет пр..сачивалсякво(с,з)ьдли(н,нн)ообл..ко едва осв..щая землю. Удар грома д..стигший лесной опушк.. потряс землю и через мину-ту полил дождь (не) пр..кращавш..ся до самого утра.

Проверочная работа по теме «Деепричастие»
3 вариант.

I. Тест.

1) Найдите словосочетание с деепричастием:

- а) непреодолимая преграда в) земли засеяны
б) согнувшаяся ветка г) согнувшись пополам

2) В каком случае НЕ следует писать раздельно?

- а) (не)подготовленное выступление в) (не)продуманный маршрут
б) (не)покладая рук г) (не)заметив ошибки

3) Укажите деепричастие несовершенного вида:

- а) постепенно замерев в) разгораясь на солнце
б) подстелив подстилку г) увидев мать

4) В каком варианте ответа указаны все глаголы, от которых можно образовать деепричастия несовершенного вида?

- а) мыть б) петь в) плясать г) глядеть

1) а,в,г 2) а,б 3) б,в 4) а,г

5) Для написания какой глагольной формы в перечисленных ниже случаях необходима опора на спряжение?

- а) услыш..вший б) кол..щийся в) повес..ла г) замер..нный

6) Перепишите предложения, предварительно исправив ошибки:

- а) Подъезжая к станции, множество людей виднелось вокруг.
б) Однажды, выезжая из деревни, нашу машину остановили.
в) Войдя в трамвай, на улице шел дождь.

7) Прочитайте предложение. Ответьте на вопрос: Какое из утверждений верно объясняет, где в этом предложении допущена ошибка в постановке запятой?

Лось выбежал на опушку, заросшую кустарником, и не останавливаясь, направился к блестящей в лучах заходящего солнца реке.

- а) Не нужна запятая перед союзом И, т.к. он связывает однородные сказуемые.
б) Не выделено определение, выраженное причастным оборотом.
в) Все знаки поставлены правильно.
г) НЕ обособлено обстоятельство, выраженное деепричастным оборотом.

II. Спишите текст, вставляя буквы и пропущенные знаки препинания. Графически обозначьте причастные и деепричастные обороты.

Прод..лжаядвигат?ся огромная туча опускаясь все ниже к земле см..шалась с туманом. Она словно ра(з,с)талкивала другие голубоватые обл..чкапытавш..сяра(з,с)положит?ся по ветру. Обл..чкапох..дили на кор..бливыстро..вш..ся для морского сражения.

Затр..петав прошумела листва на деревьях хотя даже слабый ветерок (не)колебал её. Всё вокруг потемнело как это бывает после захода солнца.

Внезапно в(з,с)пышка осл..пительной молнии ра(з,с)порола небо и осв..тившись ею небо словно ра(з,с)колол..сь. Удар грома д..стигший лесной опушк.. потряс землю и через минуту полил дождь (не) пр..кращавш..ся до самого утра.

