






ФЕДЕРАЛЬНОЕ ГОСУДАРСТВЕННОЕ БЮДЖЕТНОЕ ПРОФЕССИОНАЛЬНОЕ
ОБРАЗОВАТЕЛЬНОЕ УЧРЕЖДЕНИЕ «АСТРАХАНСКОЕ
СПЕЦИАЛЬНОУЧЕБНО-ВОСПИТАТЕЛЬНОЕ УЧРЕЖДЕНИЕ ДЛЯ
ОБУЧАЮЩИХСЯ С ДЕВИАНТНЫМ (ОБЩЕСТВЕННО-ОПАСНЫМ)
ПОВЕДЕНИЕМ ЗАКРЫТОГО ТИПА»
(ФГБПОУ «Астраханское СУВУ»)

«Рассмотрено» Руководитель МО  /Столыпина Г.В./ Протокол № <u>2</u> от « <u>15</u> » <u>09</u> 20 <u>16</u> г.	«Согласовано» Зам.директора по УПР  /Алехина И.В./ « <u>15</u> » <u>09</u> 20 <u>16</u> г.	«Утверждаю» Директор Астраханского СУВУ  /Митячкин В.Ю./ Приказ № <u>149</u> от « <u>19</u> » <u>09</u> 20 <u>16</u> г.
--	---	--



Рабочая программа
Предмет: биология
Класс: 6
Профиль: базовый
Всего часов на изучение программы 35
Количество часов в неделю 1

Тналиева П.И.
Преподаватель химии и биологии

2016-2017 уч. год

ПОЯСНИТЕЛЬНАЯ ЗАПИСКА

Рабочая программа по биологии к учебно-методическому комплексу И.Н. Пономарёвой, В.С. Кучменко, О.А. Корниловой, А.Г. Драгомилова, Т.С. Суховой разработана на основе:

1. Федерального государственного образовательного стандарта основного общего образования, утвержденного приказом Министерства образования и науки РФ от 17 декабря 2010 года № 1897;
2. Примерной программы по учебным предметам. Биология. 5 – 9 классы. – М.: Просвещение, 2011.

Данная рабочая программа ориентирована на учащихся 6 класса общеобразовательного учреждения (специального профессионального училища закрытого типа) с использованием учебника И.Н.Пономаревой, О.А. Корниловой, В.С.Кучменко. Биология. 6 класс. Москва. Издательский центр «Вентана -Граф», 2015. На преподавание биологии в 6 классе отведен 1 час в неделю, всего 35 часов в год.

Общая характеристика предмета

Содержание курса направлено на обеспечение эмоционально-ценностного понимания высокой значимости жизни, ценности знаний о своеобразии царств растений, бактерий и грибов в системе биологических знаний, на формирование научной картины мира, понимания биологического разнообразия в природе как результата эволюции и как основы ее устойчивого развития, на формирование способности использовать приобретенные знания в практической деятельности, способствует формированию эволюционного и экологического мышления, ориентирует на понимание взаимосвязей в природе как основы жизнедеятельности

Курс биологии на ступени основного общего образования направлен на формирование у учащихся представлений об отличительных особенностях живой природы, ее многообразии и эволюции, человеку как биосоциальном существе. Отбор содержания проведен с учетом культуросообразного подхода, в соответствии с которым учащиеся должны освоить содержание, значимое для формирования познавательной, нравственной и эстетической культуры, сохранения окружающей среды и собственного здоровья; для повседневной жизни и практической деятельности. Живых систем, роли человека в этих процессах.

Цели обучения:

* Понимание ценности знаний о своеобразии царств: растений, бактерий, грибов в системе биологических знаний научной картины мира.

* Формирование основополагающих понятий о клеточном строении живых организмов, об организме и биогеоценозе как особых уровнях организации жизни.

* Изучение биологического разнообразия в природе Земли как результате эволюции и основе устойчивого развития, воспитание бережного отношения к ней.

Задачи обучения

– Ознакомление учащихся с биологическим разнообразием растений, бактерий, грибов как исключительной ценности органического мира.

- Освоение учащимися знаний о строении и жизнедеятельности бактериального, грибного, растительного организмов, об особенностях обмена веществ у автотрофных и гетеротрофных организмов.
- Владение учащимися умениями применять знания о строении и жизнедеятельности растений для обоснования приемов их выращивания, мер охраны.
- Формирование и развитие у учащихся ключевых компетенций и удовлетворение интереса к изучению природы.

Рабочая программа предусматривает формирование у учащихся общеучебных умений и навыков, универсальных способов деятельности и ключевых компетенций. В этом направлении приоритетными для учебного предмета «Биология» на ступени основного общего образования являются: распознавание объектов, сравнение, классификация, анализ, оценка.

Требования к результатам освоения программы

Деятельность образовательного учреждения в обучении биологии должна быть направлена на достижение обучающимися следующих личностных результатов:

- 1) знание основных принципов и правил отношения к живой природе, основ здорового образа жизни и здоровьесберегающих технологий;
- 2) реализация установок здорового образа жизни;
- 3) сформированность познавательных интересов и мотивов, направленных на изучение живой природы; интеллектуальных умений (доказывать, строить рассуждения, анализировать, сравнивать, делать выводы и др.); эстетического отношения к живым объектам.

Метапредметными результатами освоения выпускниками основной школы программы по биологии являются:

- 1) овладение составляющими исследовательской и проектной деятельности, включая умения видеть проблему, ставить вопросы, выдвигать гипотезы, давать определения понятиям, классифицировать, наблюдать, проводить эксперименты, делать выводы и заключения, структурировать материал, объяснять, доказывать, защищать свои идеи;
- 2) умение работать с разными источниками биологической информации: находить биологическую информацию в различных источниках (тексте учебника, научно-популярной литературе, биологических словарях и справочниках), анализировать и оценивать информацию, преобразовывать информацию из одной формы в другую;
- 3) способность выбирать целевые и смысловые установки в своих действиях и поступках по отношению к живой природе, здоровью своему и окружающих;
- 4) умение адекватно использовать речевые средства для дискуссии и аргументации своей позиции, сравнивать разные точки зрения, аргументировать свою точку зрения, отстаивать свою позицию.

Предметными результатами освоения выпускниками основной школы программы по биологии являются:

1. В познавательной (интеллектуальной) сфере:

- выделение существенных признаков биологических объектов (отличительных признаков живых организмов; клеток и организмов растений, животных, грибов и бактерий; организма человека; видов, экосистем; биосферы) и процессов (обмен веществ и превращение энергии, питание, дыхание, выделение, транспорт веществ,

рост, развитие, размножение, регуляция жизнедеятельности организма; круговорот веществ и превращение энергии в экосистемах);

- приведение доказательств (аргументация) родства человека с млекопитающими животными; взаимосвязи человека и окружающей среды; зависимости здоровья человека от состояния окружающей среды; необходимости защиты окружающей среды; соблюдения мер профилактики заболеваний, вызываемых растениями, животными, бактериями, грибами и вирусами, травматизма, стрессов, ВИЧ-инфекции, вредных привычек, нарушения осанки, зрения, слуха, инфекционных и простудных заболеваний;
- классификация — определение принадлежности биологических объектов к определенной систематической группе;
 - объяснение роли биологии в практической деятельности людей; места и роли человека в природе; родства, общности происхождения и эволюции растений и животных (на примере сопоставления отдельных групп); роли различных организмов в жизни человека; значения биологического разнообразия для сохранения биосферы; механизмов наследственности и изменчивости, проявления наследственных заболеваний у человека, видообразования и приспособленности;
- различение на таблицах частей и органоидов клетки, органов и систем органов человека; на живых объектах и таблицах органов цветкового растения, органов и систем органов животных, растений разных отделов, животных отдельных типов и классов; наиболее распространенных растений и домашних животных; съедобных и ядовитых грибов; опасных для человека растений и животных;
- сравнение биологических объектов и процессов, умение делать выводы и умозаключения на основе сравнения;
- выявление изменчивости организмов; приспособлений организмов к среде обитания; типов взаимодействия разных видов в экосистеме; взаимосвязей между особенностями строения клеток, тканей, органов, систем органов и их функциями;
- овладение методами биологической науки: наблюдение и описание биологических объектов и процессов; постановка биологических экспериментов и объяснение их результатов.

2. В ценностно-ориентационной сфере:

- знание основных правил поведения в природе и основ здорового образа жизни;
- анализ и оценка последствий деятельности человека в природе, влияния факторов риска на здоровье человека.

3. В сфере трудовой деятельности:

- знание и соблюдение правил работы в кабинете биологии;
- соблюдение правил работы с биологическими приборами и инструментами (препаровальные иглы, скальпели, лупы, микроскопы).

4. В сфере физической деятельности:

- освоение приемов оказания первой помощи при отравлении ядовитыми грибами, растениями, укусах животных, простудных заболеваниях, ожогах, обморожениях, травмах, спасении утопающего; рациональной организации труда и отдыха, выращивания и размножения культурных растений и домашних животных, ухода за ними; проведения наблюдений за состоянием собственного организма.

5. В эстетической сфере:

- овладение умением оценивать с эстетической точки зрения объекты живой природы

Личностными результатами изучения предмета «Биология» являются следующие умения:

- Осознавать единство и целостность окружающего мира, возможности его познаваемости и объяснимости на основе достижений науки.
- Постепенно выстраивать собственное целостное мировоззрение.
- Осознавать потребность и готовность к самообразованию, в том числе и в рамках самостоятельной деятельности вне школы.
- Оценивать жизненные ситуации с точки зрения безопасного образа жизни и сохранения здоровья.
- Оценивать экологический риск взаимоотношений человека и природы.
- Формировать экологическое мышление: умение оценивать свою деятельность и поступки других людей с точки зрения сохранения окружающей среды – гаранта жизни и благополучия людей на Земле.

Средством развития личностных результатов служит учебный материал, и прежде всего продуктивные задания учебника, нацеленные на 5-ю и 6-ю линии развития – умение оценивать:

– риск взаимоотношений человека и природы (5-я линия развития);

– поведение человека с точки зрения здорового образа жизни (6-я линия развития).

Метапредметными результатами изучения курса «Биология» является формирование универсальных учебных действий (УУД).

Регулятивные УУД:

Самостоятельно обнаруживать и формулировать учебную проблему, определять цель учебной деятельности, выбирать тему проекта.

Выдвигать версии решения проблемы, осознавать конечный результат, выбирать из предложенных и искать самостоятельно средства достижения цели.

Составлять (индивидуально или в группе) план решения проблемы (выполнения проекта).

Работая по плану, сверять свои действия с целью и, при необходимости, исправлять ошибки самостоятельно.

В диалоге с учителем совершенствовать самостоятельно выработанные критерии оценки.

Познавательные УУД:

Анализировать, сравнивать, классифицировать и обобщать факты и явления.

Выявлять причины и следствия простых явлений.

Осуществлять сравнение, сериацию и классификацию, самостоятельно выбирая основания и критерии для указанных логических операций; строить классификацию на основе дихотомического деления (на основе отрицания).

Строить логическое рассуждение, включающее установление причинно-следственных связей.

Создавать схематические модели с выделением существенных характеристик объекта.

Составлять тезисы, различные виды планов (простых, сложных и т.п.).
Преобразовывать информацию из одного вида в другой (таблицу в текст и пр.).
Вычитывать все уровни текстовой информации.

Уметь определять возможные источники необходимых сведений, производить поиск информации, анализировать и оценивать ее достоверность.

Средством формирования познавательных УУД служит учебный материал, и прежде всего продуктивные задания учебника, нацеленные на 1–4-й линии развития:

- осознание роли жизни (1-я линия развития);
- рассмотрение биологических процессов в развитии (2-я линия развития);
- использование биологических знаний в быту (3-я линия развития);
- объяснять мир с точки зрения биологии (4-я линия развития).

Коммуникативные УУД:

Самостоятельно организовывать учебное взаимодействие в группе (определять общие цели, распределять роли, договариваться друг с другом и т.д.).

Предметными результатами изучения предмета «Биология» являются следующие умения:

1-я линия развития – осознание роли жизни:

- определять роль в природе различных групп организмов;
- объяснять роль живых организмов в круговороте веществ экосистемы.

2-я линия развития – рассмотрение биологических процессов в развитии:

- приводить примеры приспособлений организмов к среде обитания и объяснять их значение;
- находить черты, свидетельствующие об усложнении живых организмов по сравнению с предками, и давать им объяснение;
- объяснять приспособления на разных стадиях жизненных циклов.

3-я линия развития – использование биологических знаний в быту:

- объяснять значение живых организмов в жизни и хозяйстве человека.

4-я линия развития – объяснять мир с точки зрения биологии:

- перечислять отличительные свойства живого;
- различать (по таблице) основные группы живых организмов (бактерии: безъядерные, ядерные: грибы, растения, животные) и основные группы растений (водоросли, мхи, хвощи, плауны, папоротники, голосеменные и цветковые);
- определять основные органы растений (части клетки);
- объяснять строение и жизнедеятельность изученных групп живых организмов (бактерии, грибы, водоросли, мхи, хвощи, плауны, папоротники, голосеменные и цветковые);
- понимать смысл биологических терминов;
- характеризовать методы биологической науки (наблюдение, сравнение, эксперимент, измерение) и их роль в познании живой природы;
- проводить биологические опыты и эксперименты и объяснять их результаты; пользоваться увеличительными приборами и иметь элементарные навыки приготовления и изучения препаратов.

б-я линия развития – оценивать поведение человека с точки зрения здорового образа жизни:

- различать съедобные и ядовитые грибы и растения своей местности;
- использовать знания биологии при соблюдении правил повседневной гигиены.

Выпускник научится:

- характеризовать особенности строения и процессов жизнедеятельности биологических объектов (клеток, организмов), их практическую значимость;
- применять методы биологической науки для изучения клеток и организмов: проводить наблюдения за живыми организмами, ставить несложные биологические эксперименты и объяснять их результаты, описывать биологические объекты и процессы;
- использовать составляющие исследовательской и проектной деятельности по изучению живых организмов (приводить доказательства, классифицировать, сравнивать, выявлять взаимосвязи);
- ориентироваться в системе познавательных ценностей: оценивать информацию о живых организмах, получаемую из разных источников; последствия деятельности человека в природе.

Выпускник получит возможность научиться:

- соблюдать правила работы в кабинете биологии, с биологическими приборами и инструментами;
- использовать приёмы оказания первой помощи при отравлении ядовитым грибом и, ядовитым растением и, укусах животных; работы с определителями растений; выращивания и размножения культурных растений, домашних животных;
- выделять эстетические достоинства объектов живой природы;
- осознанно соблюдать основные принципы и правила отношения к живой природе;
- ориентироваться в системе моральных норм и ценностей по отношению к объектам живой природы (признание высокой ценности жизни во всех её проявлениях, экологическое сознание, эмоционально-ценностное отношение к объектам живой природы);
- находить информацию о растениях и животных в научно-популярной литературе, биологических словарях и справочниках, анализировать, оценивать её и переводить из одной формы в другую;
- выбирать целевые и смысловые установки в своих действиях и поступках по отношению к живой природе.

В учебном процессе используются следующие урочные и внеурочные формы работы:

Урочные формы

- ***общеклассная дискуссия*** – коллективная работа класса по постановке учебных задач, обсуждению результатов;
- ***презентация*** – предъявление учащимися результатов самостоятельной работы;
- ***проверочная работа***;

Внеурочные формы

- **консультация** – учитель работает с небольшой группой учащихся по их запросу;
- **самостоятельная работа учащихся:**
- а) работа над совершенствованием навыка;
- б) творческая работа по инициативе учащегося;

В ходе реализации данной программы предусмотрены текущий и итоговый формы контроля.

Текущий контроль проводится с целью проверки усвоения изучаемого и проверяемого программного материала (содержание определяются учителем с учетом степени сложности изучаемого материала, а также особенностей обучающихся класса), в форме контрольных работ, рассчитанных на 40 минут, тестов и самостоятельных работ на 15 – 20 минут с дифференцированным оцениванием, биологических диктантов, кроссвордов.

Формы учёта достижений обучающихся: проверка тетрадей по предмету, анализ текущей успеваемости, внеурочная деятельность - участие в олимпиадах, биологических конкурсах.

УЧЕБНО - ТЕМАТИЧЕСКИЙ ПЛАН

№ п/п	Наименование разделов и тем	Кол-во часов	Контрольные работы	Лабораторные работы, экскурсии
1	Наука о растениях - ботаника.	5	1	
2	Органы цветковых растений	9	1	№1-4
3	Основные процессы жизнедеятельности растений	7	1	№5
4	Многообразие и развитие растительного мира.-	10		№6
5	Природные сообщества.	4	1	ЭКСКУРСИЯ
	Итого	35	4	7

СОДЕРЖАНИЕ КУРСА

Наука о растениях - ботаника (5ч.)

Царство Растения. Внешнее строение и общая характеристика растений. Многообразие жизненных форм растений. Многообразие жизненных форм растений. Клеточное строение растений. Свойства растительной клетки. Ткани растений.

Органы цветковых растений. (9ч.)

Семя, его строение и значение. Условия прорастания семян. Корень, его строение и значение. Побег, его строение и развитие. Лист, его строение и значение. Стебель,

его строение и значение. Цветок, его строение и значение. Плод. Разнообразие и значение плодов.

Лабораторная работа №1 «Изучение строения семени двудольных растений».

Лабораторная работа №2 «Строение корня у проростка».

Лабораторная работа №3 «Строение вегетативных и генеральных почек».

Лабораторная работа №4 «Внешнее строение корневища, клубня и луковицы».

Основные процессы жизнедеятельности растений. (7ч.)

Минеральное питание растений и значение воды. Воздушное питание растений- фотосинтез. Дыхание и обмен веществ у растений. Размножение и оплодотворение у растений. Вегетативное размножение растений и его использование человеком. Использование вегетативного размножения человеком. Рост и развитие растений. Зависимость процессов роста и развития от условий среды обитания.

Лабораторная работа №5 «Черенкование комнатных растений».

Многообразие и развитие растительного мира. (10 ч.)

Систематика растений, ее значение для ботаники. Водоросли, их многообразие в природе. Отдел Моховидные. Общая характеристика и значение. Плауны. Хвощи. Папоротники. Их общая характеристика. Отдел Голосеменные. Голосеменные НСО. Общая характеристика и значение. Отдел Покрытосеменные. Покрытосеменные НСО. Общая характеристика и значение. Семейства класса Двудольные. Семейство класса Однодольные. Историческое развитие растительного мира на Земле.

Лабораторная работа №6 «Изучение внешнего строения моховидных растений».

Природные сообщества. (4 ч.)

Понятие о природном сообществе, биогеоценозе и экосистеме. Приспособленность растений к совместной жизни в природном сообществе. Смена природных сообществ. Многообразие природных сообществ. Жизнь организмов в природе.

Экскурсия «Весенние явления в жизни экосистемы(лес, парк, луг, болото)».

УЧЕБНО-МЕТОДИЧЕСКОЕ ОБЕСПЕЧЕНИЕ

1. Программа Биология – 6 класс «Растения. Бактерии. Грибы. Лишайники.» И.Н. Пономарева, В.С. Кучменко.
2. Пономарева И.Н. Биология: 6 класс: учебник для учащихся общеобразовательных учреждений / И.Н. Пономарева, О.А. Корнилова, В.С. Кучменко; под ред. проф. И.Н. Пономаревой. -2-е изд., дораб. – М.: Вентана-Граф, 2015.
3. И.Н.Пономарева, В.С.Кучменко, Л.В.Симонова. Биология: Растения. Бактерии. Грибы. Лишайники: 6 класс: Методическое пособие (под ред. И.Н. Пономаревой).
4. И.Н.Пономарева, О.А.Корнилова, В.С. Кучменко. «Биология: Растения. Бактерии. Грибы. Лишайники»: 6 класс: дидактические карточки.

Список литературы для учителя:

1. А.И. Никишов «Тетрадь для оценки качества знаний по биологии» 6 класс, М.: Дрофа, 2006, - 96с.;
2. Учебные издания серии «Темы школьного курса» авт. Т.А. Козловой, В.И. Сивоглазова, Е.Т. Бровкиной и др. М.: Дрофа;
3. Дмитриева Т.А., Суматохин С.В. Биология. Растения, бактерии, грибы, лишайники, животные. 6-7кл.: Вопросы. Задания. Задачи. – М.: Дрофа, 2002.- 128с. бил. – (Дидактические материалы);
4. Фросин В.Н., Сивоглазов В.И. готовимся к единому государственному экзамену: Биология. Растения. Грибы. Лишайники. – М.: Дрофа, 2004. -127с.;

Список литературы для учащихся:

1. Акимушкин И.И. Занимательная биология. М., «Молодая гвардия», 1972. – 304с. 6 ил.
2. Артамонов В.И. Редкие и исчезающие растения (По страницам Красной книги СССР): Кн.1. – М.: Агропромиздат, 1989. 383С.: ил.
3. Артамонов В.И. Занимательная физиология. – М.: Агропромиздат, 1991. 336с.
4. Биология и анатомия: Универ. Энцикл. Шк./ Сост. А.А. Воротников. – Мн.: Валев, 1995. – 528с.: ил.
5. Биология. Энциклопедия для детей. – М.: «Аванта+», 1994, С. 92-684.
6. Верзилин Н.М. По следам Робинзона: книга для учащихся сред и ст. шк. возраста. – М.: Просвещение, 1994.– 218с.
7. Гарибова Л.В., Сидорова И. И. Энциклопедия природы России. Грибы. – М.: 1997. 350с.
8. Головкин Б.Н. О чем говорят названия растений. 2-е изд. М.: Колос, 1992. 350с.
9. Губанов И.А. Энциклопедия природы России. Пищевые растения. Справочное издание. М.: 1996. – 556с.
- 10.Золотницкий Н.Ф. Цветы в легендах и преданиях. М.: Дрофа, 2002. – 320с.: ил.
- 11.Мир культурных растений. Справочник./ В.Д. Баранов, Г.В. Устименко. – М.: Мысль, 1994. -381с.: ил.
- 12.Новиков В.С., Губанов И.А. Школьный атлас-определитель высших растений: Кн. Для учащихся. 2-изд. М.: Просвещение, 1991. – 240с.: ил.

MULTIMEDIA – поддержка курса «Биология. Бактерии. Грибы. Растения»

1. Учебное электронное издание «Биология: лабораторный практикум. 6-11 класс»;
2. Библиотека электронных наглядных пособий «Биология 6-9 классы»;
3. Биология. Бактерии. Грибы. Лишайники. 6 класс. Образовательный комплекс (электронное учебное издание).
4. Компакт-диск «Уроки биологии КиМ. Растения. Бактерии. Грибы».

МАТЕРИАЛЬНО-ТЕХНИЧЕСКОЕ ОБЕСПЕЧЕНИЕ

Материально-техническое оснащение кабинета биологии необходимо для организации процесса обучения в целях реализации требований ФГОС о достижении результатов освоения основной образовательной программы. В кабинете биологии осуществляются как урочная, так и внеурочная формы учебно-

воспитательной деятельности с учащимися. Оснащение должно соответствовать Перечню оборудования кабинета биологии, включать различные типы средств обучения. Значительную роль имеют учебно-практическое и учебно-лабораторное оборудование, в том числе комплект натуральных объектов, модели, приборы и инструменты для проведения демонстраций и практических занятий, демонстрационные таблицы, экскурсионное оборудование. Лабораторный инструментарий необходим как для урочных занятий, так и для проведения наблюдений и исследований в природе, постановки и выполнения опытов, в целом — для реализации научных методов изучения живых организмов. Натуральные объекты используются как при изучении нового материала, так и при проведении исследовательских работ, подготовке проектов, обобщении и систематизации, построении выводов с учётом выполненных наблюдений. Живые объекты следует содержать в соответствии с санитарно-гигиеническими требованиями и правилами техники безопасности. Учебные модели служат для демонстрации структуры и взаимосвязей различных биологических систем и для реализации моделирования как процесса изучения и познания, развивающего активность и творческие способности обучающихся. В комплект технических и информационно-коммуникативных средств обучения входят: аппаратура для записей и воспроизведения аудио- и видео информации, компьютер, мультимедиа проектор, интерактивная доска, коллекция медиаресурсов, электронные приложения к учебникам, обучающие программы, выход в Интернет. Использование экранно-звуковых и электронных средств обучения позволяет активизировать деятельность обучающихся, получать более высокие качественные результаты обучения; формировать ИКТ- компетентность, способствующую успешности в учебной деятельности: при подготовке к ЕГЭ обеспечивать самостоятельность в овладении содержанием курса биологии, формировании универсальных учебных действий, построении индивидуальной образовательной программы. Комплекты печатных демонстрационных пособий (таблицы, транспаранты, портреты выдающихся учёных-биологов) по всем разделам школьной биологии находят широкое применение в обучении биологии. Картотека с заданиями для индивидуального обучения, организации самостоятельных работ обучающихся, проведения контрольных работ может быть использована как учителем, так и обучающимися в ходе самостоятельной подготовки к итоговой проверке и самопроверке знаний по изученному курсу. Использование наглядных учебных пособий, технических средств осуществляется комплексно, что позволяет реализовать общедидактические принципы наглядности и доступности, достигать поставленных целей и задач, планируемых результатов освоения основных образовательных программ.

Календарно-тематическое планирование

№ урока	Тема урока	Тип урока	Элементы основного содержания раздела	Виды деятельности	Характеристика учебной деятельности	Домашнее задание	Дата проведения
1. Наука о растениях - ботаника. - 5 ч							
1	Царство Растения. Внешнее строение и общая характеристика растений.	ИНМ	Царство Растения. Внешнее строение и общая характеристика растений Царства живой природы. Внешнее строение, органы растения. Вегетативные и генеративные органы. Места обитания растений. История использования и изучения растений. Семенные и споровые растения. Наука о растениях-ботаника	Работа с текстом учебника (чтение) Работа с рисунками	Называть царства живой природы. Приводить примеры различных представителей царства Растения. Давать определение науке ботанике. Описывать историю развития науки о растениях. Характеризовать внешнее строение растений. Осваивать приёмы работы с определителем растений. Объяснять отличие вегетативных органов от генеративных. Использовать информационные ресурсы для подготовки презентации сообщения о роли растений в природе, об истории использования растений человеком	§1	
2	Многообразие жизненных форм растений. Видовое разнообразие растений	ИНМ	Многообразие жизненных форм растений. Представление о жизненных формах растений, примеры. Связь жизненных форм растений со средой их обитания. Характеристика отличительных свойств наиболее крупных категорий жизненных форм растений: деревьев, кустарников, кустарничков, полукустарников, трав	Работа с текстом учебника (чтение) Работа с рисунками, таблицей	Распознавать и характеризовать растения различных жизненных форм. Устанавливать взаимосвязь жизненных форм растений со средой их обитания	§2	
3	Клеточное строение растений. Свойства растительной клетки.	ИНМ	Клеточное строение растений. Свойства растительной клетки Клетка как основная структурная	Работа с текстом учебника (чтение) Работа с	Приводить примеры одноклеточных, многоклеточных растений. Называть органоиды клеток растений. Характеризовать	§3	

			единица растения. Строение растительной клетки: клеточная стенка, ядро, цитоплазма, вакуоли, пластиды. Жизнедеятельность клетки. Деление клетки. Клетка — живая система. Особенности растительной клетки	рисунками Тест	основные процессы жизнедеятельности клетки. Обобщать знания и делать выводы о взаимосвязи работы всех частей клетки. Находить отличительные признаки растительной клетки. Клетки, ткани и органы растений. Отличительные признаки живых организмов		
4	Ткани растений.	ППМ	Ткани растений Понятие о ткани растений. Виды тканей: основная, покровная, проводящая, механическая. Причины появления тканей. Растение как целостный живой организм, состоящий из клеток и тканей.	Работа с текстом учебника (чтение) Работа с рисунками, таблицей	Давать определение ткани. Распознавать различные ткани растений. Устанавливать взаимосвязь строения и функций тканей. Объяснять значение покровных тканей в жизни растения. Характеризовать особенности строения и функции основной ткани.	§4	
5	Контрольная работа	КР	Обобщение и систематизация знаний по материалам	Контрольная работа	Обобщение и систематизация знаний по материалам Давать определение ткани. Распознавать различные ткани растений. Устанавливать взаимосвязь строения и функций тканей. Объяснять значение покровных тканей в жизни растения. Характеризовать особенности строения и функции основной ткани.		

2. Органы цветковых растений. - 9 ч

6-1	Лабораторная работа №1 "Строение семени фасоли". Семя, его строение и значение.	КУ	Семя, его строение и значение Семя как орган размножения растений. Строение семени: кожура, зародыш, эндосперм, семядоли. Строение зародыша растения. Двудольные и однодольные растения. Прорастание семян. Проросток, особенности его строения.	Лабораторная работа	Объяснять роль семян в природе. Характеризовать функции частей семени. Описывать строение зародыша растения. Устанавливать сходство проростка с зародышем семени. Описывать стадии прорастания семян. Называть отличительные признаки семян двудольных и однодольных растений. Использовать информационные ресурсы для подготовки сообщения о роли семян в жизни человека. Проводить наблюдения, фиксировать результаты.	§5 Оформить работу	
-----	--	----	--	---------------------	--	-----------------------	--

			Значение семян в природе и жизни человека		Соблюдать правила работы в кабинете, обращения с лабораторным оборудованием		
7-2	Условия прорастания семян	ПЗУ	Условия прорастания семян Значение воды и воздуха для прорастания семян. Запасные питательные вещества семени. Температурные условия прорастания семян. Роль света. Сроки посева семян	Работа с текстом учебника (чтение) Работа с рисунками, таблицей Тест	Описывать роль воды в прорастании семян. Объяснять значение запасных питательных веществ в прорастании семян. Приводить примеры зависимости прорастания семян от температурных условий. Прогнозировать сроки посева семян отдельных культур	§6	
8-3	Лабораторная работа №2 "Строение корня проростка". Корень, его строение и значение.	КУ	Корень, его строение и значение Типы корневых систем растений. Строение корня — зоны корня: конус нарастания, всасывания, проведения, деления, роста. Рост корня, геотропизм. Видоизменения корней. Значение корней в природе.	Лабораторная работа	Различать и определять типы корневых систем на рисунках, гербарных экземплярах, натуральных объектах. Называть части корня. Устанавливать взаимосвязь строения и функций частей корня. Объяснять особенности роста корня. Проводить наблюдения за изменениями в верхушечной части корня в период роста. Характеризовать значение видоизменённых корней для растений. Проводить наблюдения и фиксировать их результаты во время выполнения лабораторной работы. Соблюдать правила работы в кабинете, обращения с лабораторным оборудованием	§7 Оформить работу	
9-4	Лабораторная работа №3 "Строение вегетативных и генеративных почек" Побег, его строение и развитие.	КУ	Побег, его строение и развитие Побег как сложная система. Строение побега. Строение почек. Вегетативная, цветочная (генеративная) почки. Развитие и рост побегов из почек. Прищипка и пасынкование. Спящие почки	Лабораторная работа	Называть части побега. Определять типы почек на рисунках, фотографиях, натуральных объектах. Характеризовать почку как зачаток нового побега. Объяснять назначение вегетативных и генеративных почек. Объяснять роль прищипки и пасынкования в растениеводстве. Наблюдать и исследовать строение побега на примере домашнего растения. Соблюдать правила работы в кабинете биологии, работы с лабораторным оборудованием Сравнивать побеги разных растений и находить их различия. Изучать строение почек на натуральных объектах, делать выводы	§8 Оформить работу	
10-5	Лист, его строение и значение.	ПЗУ	Лист, его строение и значение Внешнее строение листа. Внутреннее строение листа:	Работа с текстом учебника (чтение)	Определять части листа на гербарных экземплярах, рисунках. Различать простые и сложные	§9	

			кожица, мякоть, жилки. Типы жилкования листьев. Строение и функции устьиц. Значение листа для растения: фотосинтез, испарение, газообмен. Листопад, его роль в жизни растения. Видоизменения листьев	Работа с рисунками, таблицей Тест	листья. Характеризовать внутреннее строение листа, его части. Устанавливать взаимосвязь строения и функций листа. Характеризовать видоизменения листьев у растений		
11- 6	Лабораторная работа №4 "Внешнее строение корневища, клубня и луковицы" Стебель, его строение и значение.	КУ	Стебель, его строение и значение Внешнее строение стебля. Типы стеблей. Внутреннее строение: древесина, сердцевина, камбий, кора, луб, корка. Функции стебля. Видоизменения стебля у надземных и подземных побегов (корневище, клубень, луковица).	Лабораторная работа	Описывать внешнее строение стебля, приводить примеры различных типов стеблей. Называть внутренние части стебля растений и их функции. Определять видоизменения надземных и подземных побегов на рисунках, фотографиях, натуральных объектах.	§10 Оформить работу	
12- 7	Цветок, его строение и значение.	ИНМ	Цветок, его строение и значение Цветок как видоизменённый укороченный побег, развивающийся из генеративной почки. Строение цветка. Роль цветка в жизни растения. Значение пестика и тычинок в цветке. Соцветия, их разнообразие. Цветение и опыление растений. Опыление как условие оплодотворения. Типы опыления (перекрёстное и самоопыление). Переносчики пыльцы. Ветроопыление	Работа с текстом учебника (чтение) Работа с рисунками	Определять и называть части цветка на рисунках, фотографиях, натуральных объектах. Называть функции частей цветка. Различать и называть типы соцветий на рисунках и натуральных объектах. Характеризовать значение соцветий. Объяснять взаимосвязь опыления и оплодотворения у цветковых растений. Характеризовать типы опыления у растений. Устанавливать взаимосвязь функций частей цветка и поведения животных в период опыления	§11	
13- 8	Плод. Разнообразие и значение плодов.	ИНМ	Плод. Разнообразие и значение плодов Строение плода. Разнообразие плодов. Цветковые (покрытосеменные) растения. Распространение плодов и семян. Значение плодов в природе и в жизни человека.	Работа с текстом учебника (чтение) Работа с рисунками, таблицей	Объяснять процесс образования плода. Определять типы плодов и классифицировать их по рисункам, фотографиям, натуральным объектам. Описывать способы распространения плодов и семян на основе наблюдений. Использовать информационные ресурсы для подготовки сообщения о роли плодов и семян в природе и жизни человека	§12	
14-	Контрольная работа	КР	Обобщение и	Контрольная работа	Обобщать и систематизировать знания по теме 2, делать выводы. Отвечать на		

9			систематизация знаний по материалам		итоговые вопросы темы. Выполнять задания для самоконтроля. Высказывать своё мнение по проблемным вопросам. Обсуждать выполнение создаваемых проектов. Оценивать свои достижения и достижения одноклассников по усвоению учебного материала		
3. Основные процессы жизнедеятельности растений. -7 ч							
15-1	Минеральное питание растений и значение воды.	ИНМ	Минеральное питание растений и значение воды. Вода как необходимое условие минерального(почвенного) питания. Извлечение растением из почвы растворённых в воде минеральных солей. Функция корневых волосков. Перемещение воды и минеральных веществ по растению. Значение минерального (почвенного) питания. Типы удобрений и их роль в жизни растения. Экологические группы растений по отношению к воде.	Работа с текстом учебника (чтение) Работа с рисунками	Объяснять роль корневых волосков в механизме почвенного питания. Обосновывать роль почвенного питания в жизни растений. Сравнить и различать состав и значение органических и минеральных удобрений для растений. Устанавливать взаимосвязь почвенного питания растений и условий внешней среды. Использовать информационные ресурсы для подготовки презентации проекта о приспособленности к воде растений разных экологических групп	§13	
16-2	Воздушное питание растений - фотосинтез.	ИНМ	Воздушное питание растений — Фотосинтез. Условия образования органических веществ в растении. Зелёные растения — автотрофы. Гетеротрофы как потребители готовых органических веществ. Значение фотосинтеза в природе	Работа с текстом учебника (чтение) Работа с рисунками, таблицей Тест	Характеризовать условия, необходимые для воздушного питания растений. Объяснять роль зелёных листьев в фотосинтезе. Приводить примеры организмов — автотрофов и гетеротрофов, находить различия в их питании. Обосновывать космическую роль зелёных растений.	§14	
17-3	Дыхание и обмен веществ у растений.	ИНМ	Дыхание и обмен веществ у растений. Роль дыхания в жизни растений. Сравнительная характеристика процессов дыхания и фотосинтеза. Обмен веществ в организме как важнейший признак жизни. Взаимосвязь	Работа с текстом учебника (чтение) Работа с рисунками	Определять сущность процесса дыхания у растений. Устанавливать взаимосвязь процессов дыхания и фотосинтеза, проводить их сравнение. Давать определения понятия «обмен веществ». Характеризовать обмен веществ как важный признак жизни	§15	
18-4	Размножение и оплодотворение растений.	ИНМ	Размножение и оплодотворение у растений. Размножение как необходимое свойство жизни. Типы размножения:	Работа с текстом учебника (чтение) Работа с рисунками,	Характеризовать значение размножения живых организмов. Называть и описывать способы бесполого размножения, приводить примеры. Обосновывать биологическую сущность бесполого	§16	

			бесполое и половое. Бесполое размножение — вегетативное и размножение спорами. Главная особенность полового размножения. Особенности оплодотворения у цветковых растений. Двойное оплодотворение. Достижения отечественного учёного С.Г. Навашина	таблицей Тест	размножения. Объяснять биологическую сущность полового размножения. Называть основные особенности оплодотворения у цветковых растений. Доказывать обоснованность определения «двойное оплодотворение» применительно к цветковым растениям. Сравнить бесполое и половое размножение растений, находить их различия		
19-5	Лабораторная работа №5 "Черенкование комнатных растений" Вегетативное размножение растений и его использование человеком.	КУ	Вегетативное размножение растений и его использование человеком. Особенности вегетативного размножения, его роль в природе. Использование вегетативного размножения человеком: прививки, культура тканей.	Лабораторная работа	Называть характерные черты вегетативного размножения растений. Сравнить различные способы и приёмы работы в процессе вегетативного размножения растений. Применять знания о способах вегетативного размножения в практических целях. Формировать умения проведения черенкования в ходе выполнения лабораторной работы. Наблюдать за развитием корней у черенка и фиксировать результаты. Соблюдать правила работы в кабинете, обращения с лабораторным оборудованием	§17 Оформить работу	
20-6	Рост и развитие растений.	ПЗУ	Рост и развитие растений. Характерные черты процессов роста и развития растений. Этапы индивидуального развития растений. Зависимость процессов роста и развития от условий среды обитания. Периодичность протекания жизненных процессов. Суточные и сезонные ритмы. Экологические факторы: абиотические, биотические, антропогенные, их влияние на жизнедеятельность растений	Работа с текстом учебника (чтение) Работа с рисунками	Называть основные черты, характеризующие рост растения. Объяснять процессы развития растения, роль зародыша. Сравнить процессы роста и развития. Характеризовать этапы индивидуального развития растения. Устанавливать зависимость роста и развития растений от условий среды.	§18	
21-7	Контрольная работа	КР	Обобщение и систематизация знаний по материалам	Контрольная работа	Обобщать и систематизировать знания, делать выводы. Отвечать на итоговые вопросы темы. Выполнять задания для самоконтроля. Высказывать своё мнение по проблемным вопросам.		

					Обсуждать выполнение создаваемых проектов. Оценивать свои достижения и достижения одноклассников по усвоению учебного материала		
4. Многообразие и развитие растительного мира. - 10 ч							
22-1	Систематика растений, ее значение для ботаники.	ИНМ	Систематика растений, её значение для ботаники Происхождение названий отдельных растений. Классификация растений. Вид как единица классификации. Название вида. Группы царства Растения. Роль систематики в изучении растений	Работа с текстом учебника (чтение) Работа с рисунками, таблицей	Приводить примеры названий различных растений. Систематизировать растения по группам. Характеризовать единицу систематики — вид. Осваивать приёмы работы с определителем растений. Объяснять значение систематики растений для ботаники. Использовать информационные ресурсы для подготовки презентации сообщения о деятельности К. Линнея и роли его исследований в биологии	§19	
23-2	Водоросли, их многообразие в природе.	ИНМ	Водоросли, их многообразие в природе . Общая характеристика. Строение, размножение водорослей. Разнообразие водорослей. Отделы: Зелёные, Красные, Бурые водоросли. Значение водорослей в природе. Использование водорослей человеком	Работа с текстом учебника (чтение) Работа с рисунками Тест	Выделять и описывать существенные признаки водорослей. Характеризовать главные черты, лежащие в основе систематики водорослей. Распознавать водоросли на рисунках, гербарных материалах. Сравнивать водоросли с наземными растениями и находить общие признаки. Объяснять процессы размножения у одноклеточных и многоклеточных водорослей. Использовать информационные ресурсы для подготовки сообщения о значении водорослей в природе и для человека	§20	
24-3	Лабораторная работа № 6 «Изучение внешнего строения моховидных растений» Отдел Моховидные. Общая характеристика и значение.	КУ	Отдел Моховидные. Общая характеристика и значение Моховидные, характерные черты строения. Классы: Печёночники и Листостебельные, их отличительные черты. Размножение (бесполое и половое) и развитие моховидных. Моховидные как споровые растения. Значение мхов в природе и в жизни человека.	Лабораторная работа Работа с гербариями	Сравнивать представителей различных групп растений отдела, делать выводы. Называть существенные признаки мхов. Распознавать представителей моховидных на рисунках, гербарных материалах, живых объектах. Характеризовать признаки принадлежности моховидных к высшим споровым растениям. Объяснять процессы размножения и развития моховидных, их особенности. Устанавливать взаимосвязь строения мхов и их воздействия на среду обитания. Изучать и сравнивать внешнее строение зелёного мха (кукушкина льна) и белого мха (сфагнума), отмечать их сходство и различия. Фиксировать результаты	§21 Оформить работу	

					исследований. Соблюдать правила работы в кабинете, обращения с лабораторным оборудованием		
25-4	Плауны. Хвощи. Папоротники. Их общая характеристика.	ПЗМ	Плауны. Хвощи. Папоротники. Их общая характеристика Характерные черты высших споровых растений. Чередование полового и бесполого размножения в цикле развития. Общая характеристика отделов: Плауновидные, Хвощевидные, Папоротниковидные, их значение в природе и жизни человека	Работа с текстом учебника (чтение) Работа с рисунками	Находить общие черты строения и размножения плаунов, хвощей, папоротников, черты их отличия. Сравнить особенности строения и размножения мхов и папоротников, делать выводы о прогрессивном строении папоротников. Обосновывать роль папоротникообразных в природе и необходимость охраны исчезающих видов. Использовать информационные ресурсы для подготовки презентации проекта о разнообразии и роли высших споровых растений в природе	§22	
26-5	Отдел голосеменные. Общая характеристика и значение.	КПЗ	Отдел Голосеменные. Общая характеристика и значение Общая характеристика голосеменных. Расселение голосеменных по поверхности Земли. Образование семян как свидетельство более высокого уровня развития голосеменных по сравнению со споровыми. Особенности строения и развития представителей класса Хвойные. Голосеменные на территории НСО. Их значение в природе и жизни человека	Работа с текстом учебника (чтение) Работа с рисунками, таблицей тест	Выявлять общие черты строения и развития семенных растений. Осваивать приёмы работы с определителем растений. Сравнить строение споры и семени, находить преимущества. Объяснять процессы размножения и развития голосеменных. Прогнозировать последствия нерациональной деятельности человека для жизни голосеменных. Использовать информационные ресурсы для подготовки презентации проекта о значении лесов НСО	§23	
27-6	Отдел покрытосеменные. Общая характеристика и значение.	КПЗ	Отдел Покрытосеменные. Общая характеристика и значение Особенности строения, размножения и развития. Сравнительная характеристика покрытосеменных и голосеменных растений. Более высокий уровень развития покрытосеменных по сравнению с голосеменными, лучшая приспособленность к различным условиям окружающей среды. Разнообразии жизненных	Работа с текстом учебника (чтение) Работа с рисунками	Выявлять черты усложнения организации покрытосеменных. Сравнить и находить признаки сходства и отличия в строении и жизнедеятельности покрытосеменных и голосеменных. Применять приёмы работы с определителем растений. Устанавливать взаимосвязь приспособленности покрытосеменных к условиям среды. Выделять и сравнивать существенные признаки строения однодольных и двудольных	§24	

			форм покрытосеменных. Покрытосеменные на территории НСО растения, их роль в природе и жизни человека. Характеристика классов Двудольные и однодольные. Охрана редких и исчезающих видов		растений. Объяснять причины использования покрытосеменных для выведения культурных форм. Использовать информационные ресурсы для подготовки презентации проекта об охраняемых видах покрытосеменных растений на территории НСО		
28-7	Семейства класса Двудольные.	ИНМ	Семейства класса Двудольные. Общая характеристика. Семейства: Розоцветные, Мотыльковые, Крестоцветные, Паслёновые, Сложноцветные. Отличительные признаки семейств. Значение в природе и в жизни человека. Сельскохозяйственные культуры	Работа с текстом учебника (чтение) Работа с рисунками, таблицей Тест	Выделять основные признаки класса Двудольные. Описывать отличительные признаки семейств класса. Распознавать представителей семейств на рисунках, гербарных материалах, натуральных объектах. Применять приёмы работы с определителем растений. Использовать информационные ресурсы для подготовки презентации проекта о роли растений класса Двудольные в природе и в жизни человека	§25	
29-8	Семейства класса Однодольные	ИНМ	Семейства класса Однодольные Общая характеристика. Семейства: Лилейные, Луковые, Злаки. Отличительные признаки. Значение в природе, жизни человека. Исключительная роль злаковых растений	Работа с текстом учебника (чтение) Работа с рисунками	Выделять признаки класса Однодольные. Определять признаки деления классов Двудольные и Однодольные на семейства. Описывать характерные черты семейств класса Однодольные. Применять приёмы работы с определителем растений. Приводить примеры охраняемых видов. Использовать информационные ресурсы для подготовки презентации проекта о практическом использовании растений семейства Однодольные, о значении злаков для живых организмов.	§26	
30-9	Историческое развитие растительного мира.	ИНМ	Историческое развитие растительного мира. Понятие об эволюции живого мира. Первые обитатели Земли. История развития растительного мира. Выход растений на сушу. Характерные черты приспособленности к наземному образу жизни. Н.И. Вавилов о результатах эволюции растений, направляемой человеком. Охрана редких и исчезающих видов	Работа с текстом учебника (чтение) Работа с рисунками, таблицей Тест	Объяснять сущность понятия об эволюции живого мира. Описывать основные этапы эволюции организмов на Земле. Выделять этапы развития растительного мира. Называть черты приспособленности растений к наземному образу жизни. Использовать информационные ресурсы для подготовки сообщения о редких и исчезающих видах растений	§27	

31-10	Многообразие и происхождение культурных растений. Дары Старого и Нового Света.	КУ	Многообразие и происхождение культурных растений. История происхождения культурных растений. Значение искусственного отбора и селекции. Особенности культурных растений. Центры их происхождения. Расселение растений. Сорные растения, их значение. Дары Старого и Нового Света. Дары Старого (пшеница, рожь, капуста, виноград, банан) и Нового (картофель, томат, тыква) Света. История и центры их появления. Значение растений в жизни человека.	Работа с текстом учебника (чтение) Работа с рисунками	Называть основные признаки отличия культурных растений от дикорастущих. Объяснять способы расселения растений по земному шару. Характеризовать роль человека в появлении многообразия культурных растений. Приводить примеры культурных растений своего региона. Характеризовать роль сорных растений в природе и жизни человека. Использовать информационные ресурсы для подготовки презентации сообщения о жизни и научной деятельности Н.И. Вавилова. Называть родину наиболее распространённых культурных растений (пшеницы, ржи, картофеля, капусты, тыквы, томата, банана и др.). Объяснять причины вхождения картофеля в ряд ведущих сельскохозяйственных культур России. Называть причины широкого использования человеком злаковых растений — пшеницы, ржи и ячменя. Характеризовать значение растений в жизни человека.	§28-29	
-------	--	----	---	--	---	--------	--

5. Природные сообщества. - 4 ч

32-1	Понятие о природном сообществе - биогеоценозе и экосистеме.	ИНМ	Понятие о природном сообществе -биогеоценозе и экосистеме Понятие о природном сообществе (биогеоценозе, экосистеме). В.Н Сукачёв о структуре природного сообщества и функциональном участии живых организмов в нём. Круговорот веществ и поток энергии как главное условие существования природного сообщества. Совокупность живого населения природного сообщества (биоценоз). Условия среды обитания (биотоп). Роль растений в природных сообществах	Работа с текстом учебника (чтение) Работа с рисунками, таблицей Тест	Объяснять сущность понятия «природное сообщество». Устанавливать взаимосвязь структурных звеньев природного сообщества. Оценивать роль круговорота веществ и потока энергии в экосистемах. Выявлять преобладающие типы природных сообществ родного края. Характеризовать влияние абиотических факторов на формирование природного сообщества. Использовать информационные ресурсы для подготовки сообщения о природных сообществах НСО	§30	
33-2	Экскурсия	ПР	Экскурсия «Весенние явления в жизни экосистемы (лес, парк, луг, болото)»	Работа с гербарным материалом	Наблюдать природные явления, фиксировать результаты наблюдений, делать выводы. Выполнять исследовательскую работу: находить изучаемые виды растений, определять количество ярусов в природном сообществе, называть жизненные формы	Оформить отчет	

					растений, отмечать весенние явления в природе. Систематизировать и обобщать знания о многообразии живого мира. Соблюдать правила поведения в природе		
34-3	Совместная жизнь организмов в природном сообществе.	КПЗ	Совместная жизнь организмов в при родном сообществе. Ярусное строения природного сообщества — надземное и подземное. Условия обитания растений в биогеоценозе. Многообразие форм живых организмов как следствие ярусного строения природных сообществ. Смена природных сообществ и её причины. Понятие о смене природных сообществ. Причины смены: внутренние и внешние. Естественные и культурные природные сообщества, их особенности и роль в биосфере. Необходимость мероприятий по сохранению природных сообществ.	Работа с текстом учебника (чтение) Работа с рисунками	Характеризовать условия обитания растений в разных ярусах природного сообщества. Называть черты приспособленности растений к существованию в условиях яруса. Работать в паре: приводить примеры взаимодействия живых организмов при совместном обитании в природном сообществе. Объяснять целесообразность ярусности в жизни живых организмов. Называть причины появления разнообразия живых организмов в ходе эволюции. Объяснять причины смены природных сообществ.	§31	
35-4	Контрольная работа	КР	Обобщение и систематизация знаний по материалам. Итоговый контроль Контроль и систематизация знаний по материалам курса биологии 6 класса. Выявление уровня сформированности основных видов учебной деятельности. Обсуждение заданий на лето.	Контрольная работа	Обобщать и систематизировать знания по теме 5, делать выводы. Отвечать на итоговые вопросы темы. Выполнять задания для самоконтроля. Высказывать своё мнение по проблемным вопросам. Обсуждать выполнение создаваемых проектов. Оценивать свои достижения и достижения одноклассников по усвоению учебного материала Систематизировать и обобщать знания по темам курса биологии 6 класса. Использовать учебные действия для формулировки ответов. Называть представителей и характеризовать отличительные признаки царства Растения. Объяснять строение и функции органов и систем органов растений. Устанавливать взаимосвязь жизнедеятельности растительных организмов и существования экосистем. Излагать свою точку зрения на необходимость принятия мер по охране растительного мира. Выбирать задание на лето, анализировать его содержание		

Тип урока		Форма контроля	
УОНМ	Урок ознакомления с новым материалом	УС	Устный счёт
УИНМ	Урок изучения нового материала	УО	Устный опрос
УЗИ	Урок закрепления изученного	ФО	Фронтальный опрос
УПЗУ	Урок применения знаний и умений	СР	Самостоятельная работа
УОСЗ	Урок обобщения и систематизации знаний	ИЗ	Индивидуальное задание
УПКЗУ	Урок проверки и коррекции знаний и умений	МТ	Математический тест
КУ	Комбинированный урок	МД	Математический диктант
УКЗ	Урок коррекции знаний	ПР	Практическая работа
УОНЗ	Урок освоения новых знаний	КР	Контрольная работа
		ИРК	Индивидуальная работа по карточкам

